



EINWOHNERGEMEINDE GSTEIGWILER

Vorbericht Budget 2025

Nach HRM2

(gemäss Art. 29 Direktionsverordnung über den Finanzhaushalt der Gemeinden FHDV [BSG 170.511])

Inhalt

0	Auf einen Blick (Management Summary)	4
1	Rechnungslegungsgrundsätze Harmonisiertes Rechnungslegungsmodell 2 (HRM2)	5
1.1	Allgemeines.....	5
1.2	Abschreibungen	5
1.2.1	Bestehendes Verwaltungsvermögen (Übergangsbestimmungen Art. T2-4 Abs. 1 GV)..	5
1.2.2	Sonderfälle Verwaltungsvermögen (Übergangsbestimmungen Art. T2-4 Abs. 2 GV)	5
1.2.3	Neues Verwaltungsvermögen.....	5
1.2.4	Zusätzliche Abschreibungen (Art. 84 GV)	6
1.3	Investitionsrechnung / Aktivierungsgrenze	6
2	Erläuterungen	6
2.1	Allgemeines.....	6
2.2	Erfolgsrechnung	7
2.2.1	Erläuterung zur Entwicklung Personalaufwand	7
2.2.2	Erläuterung zur Entwicklung Sachaufwand	7
2.2.3	Erläuterung zur Entwicklung Steuerertrag	7
2.2.4 (evtl. weitere).....	7
2.3	Investitionen.....	8
3	Ergebnis	9
3.1	Allgemeine Übersicht	9
3.2	Übersicht Gesamtergebnis Gemeinde.....	9
3.2.1	Erfolgsrechnung	9
3.2.2	Investitionsrechnung	9
3.2.3	Finanzierungsergebnis.....	10
3.3	Ergebnis allgemeiner Haushalt.....	10
3.4	Ergebnis Spezialfinanzierung Wasserversorgung	11
3.5	Ergebnis Spezialfinanzierung Abfallentsorgung	
3.6	Ergebnis Ergebnis Spezialfinanzierung Fernwärme.....	12
4	Erfolgsrechnung	13
4.1	Zusammenzug Gliederung nach Sachgruppen Erfolgsrechnung (mind. 2-stellige Kontenstufe).....	13
4.2	Zusammenzug Erfolgsrechnung nach funktionaler Gliederung (1-stellige Kontenstufe)	14
5	Investitionsrechnung	15
5.1	Zusammenzug Investitionsrechnung nach funktionaler Gliederung (1-stellige Kontenstufe).....	15
6	Eigenkapitalnachweis	16
6.1	Auswertungen	16
6.2	Kommentare zu den Auswertungen	16
6.2.1	Spezialfinanzierungen (SG 290).....	16
6.2.2	Rücklagen der Globalbudgetbereiche (SG 292).....	16

6.2.3	Vorfinanzierungen (SG 293)	17
6.2.4	Reserven (zusätzliche Abschreibungen, SG 294)	17
6.2.5	Neubewertungsreserve Finanzvermögen (SG 296)	17
6.2.6	Bilanzüberschuss/-fehlbetrag (SG 299)	17
7	Antrag des Gemeinderates	18
8	Genehmigung Budget	19

Vorbericht Budget 2024

0 Auf einen Blick (Management Summary)

- Das Budget 2025 schliesst wie folgt ab:

Gesamthaushalt

Total Aufwand	CHF	2'217'089.50
Total Ertrag	CHF	2'044'590.00
Aufwandüberschuss im Gesamthaushalt	CHF	172'499.50

Allgemeiner Haushalt

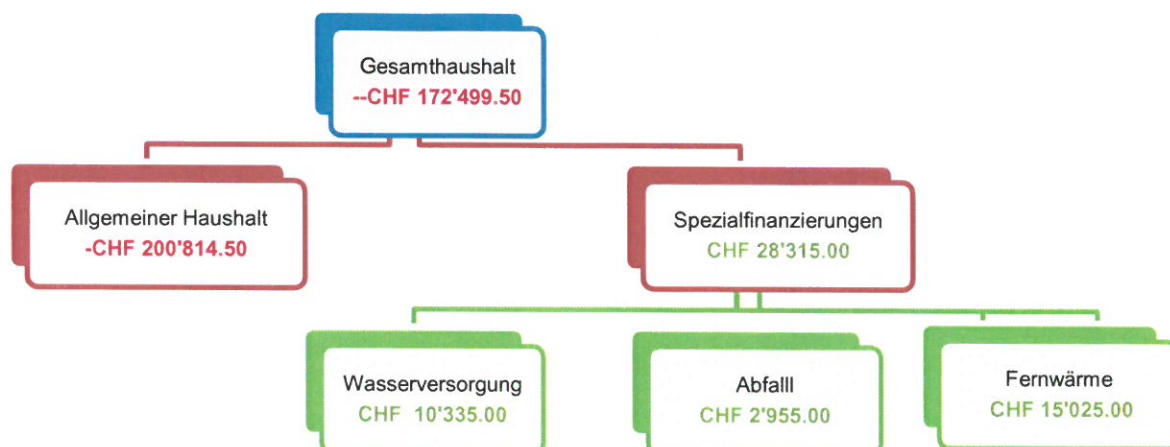
Total Aufwand	CHF	1'908'664.50
Total Ertrag	CHF	1'707'850.00
Aufwandüberschuss im allgemeinen Haushalt (Steuerhaushalt)	CHF	200'814.50

- Das Budget 2025 basiert auf einer Steueranlage von 1.93 Einheiten und den Liegenschaftssteuern von 1.5 Promille des amtlichen Wertes. Die Wassergebühren erfahren keine Änderungen gegenüber dem Budget 2024. Die Kehrrechtgrundgebühren betragen neu pro Wohnung CHF 120.00. Die Verbrauchsgebühren der Fernwärme werden von CHF 0.13/Kwh auf CHF 0.11/Kwh gesenkt. Die Hundetaxe bleibt bei CHF 70.00 pro Hund.
Die Abwassergebühren werden von der ARA Region Interlaken in Rechnung gestellt. Die Grundgebühren betragen CHF 10.00/ LU, die Verbrauchsgebühren CHF 1.50/m3.

- Im Budget 2025 sind brutto Investitionen von total CHF 192'000.00 vorgesehen. Darin enthalten sind: CHF 30'000.00 Sanierung Mauer auf der Egg, bei Feuz Andreas, CHF 50'000.00 Gefahrenkarte Grätli/Rufigraben, CHF 85'000.00 Güterweg nach Gündlischwand, Sanierung Feuerungsanlage Fernheizug CHF 11'000.00 und CHF 6'000.00 für das Absaugen der Asche aus dem Fernheizwerk, CHF 10'000.00 Projektierungskosten für die Sanierung vom Schulhaus.

Von der ARA Region Interlaken werden jährlich CHF 47'000.00 für die Amortisation des Darlehens in die Investitionsrechnung aufgenommen.

- Der Finanzplan 2024 - 2029 sieht für die kommenden Jahre immer noch Aufwandüberschüsse zwischen CHF 29'000.00 und CHF 227'000.00 vor. Das Eigenkapital wird im Jahr 2029 aufgebraucht sein.
- Unter Berücksichtigung der Budgets 2024 und 2025 wird das Eigenkapital per 31.12.2025 voraussichtlich noch CHF 555'838.16 betragen. Dies entspricht einer Reserve von ca. 11 Steueranlagezehnteln.



1 Rechnungslegungsgrundsätze Harmonisiertes Rechnungslegungsmodell 2 (HRM2)

1.1 Allgemeines

Das Budget 2025 wurde nach dem neuen Rechnungslegungsmodell HRM2, gemäss Art. 70 Gemeindegesetz (GG, [BSG 170.11]), erstellt.

1.2 Abschreibungen

1.2.1 Bestehendes Verwaltungsvermögen (Übergangsbestimmungen Art. T2-4 Abs. 1 GV)

Das am 01.01.2016 bestehende Verwaltungsvermögen wurde zu Buchwerten in HRM2 übernommen:

Das bestehende Verwaltungsvermögen von CHF 241'384.00 wird innert **16 Jahren** d.h. ab dem Rechnungsjahr 2016 bis und mit Rechnungsjahr 2031 linear abgeschrieben.

Dies ergibt einen jährlichen **Abschreibungssatz** von **6.25 %** oder CHF 15'086.50

1.2.2 Sonderfälle Verwaltungsvermögen (Übergangsbestimmungen Art. T2-4 Abs. 2 GV)

- Verwaltungsvermögen in den Bereichen Wasser und Abwasser:
Lineare Abschreibung in der Höhe der Einlage in die Spezialfinanzierung im Jahr vor der Einführung

nur falls vorhanden:

- Verwaltungsvermögen mit Ausnahmegewilligungen Abschreibungen:
Die Verfügungen gemäss bisherigem Recht, welche im Zeitpunkt der Einführung von HRM2 noch nicht abgelaufen sind, gelten weiter:

1.2.3 Neues Verwaltungsvermögen

Auf neuen Vermögenswerten, d.h. nach Einführung von HRM2, werden die planmässigen Abschreibungen nach Anlagekategorien und Nutzungsdauer (Anhang 2 GV) berechnet. Die Abschreibungen erfolgen linear nach Nutzungsdauer.

1.2.4 Zusätzliche Abschreibungen (Art. 84 GV)

Zusätzliche Abschreibungen betreffen nur den **allgemeinen Haushalt** und werden vorgenommen, wenn im Rechnungsjahr

- a) in der Erfolgsrechnung ein Ertragsüberschuss ausgewiesen wird und
- b) die ordentlichen Abschreibungen kleiner als die Nettoinvestitionen sind.

Wenn die genannten Bedingungen zutreffen, sind die zusätzliche Abschreibungen wie folgt zu budgetieren:

	CHF	CHF
Ertragsüberschuss vor Vornahme zusätzliche Abschreibungen (SG 9000)		- 200'814.50
Nettoinvestitionen allgemeiner Haushalt	121'000.00	
./.. Ordentliche Abschreibungen allgemeiner Haushalt	42'315.00	
Differenz	78'685.00	
Zusätzliche Abschreibungen (höchstens im Betrag des Ertragsüberschusses)		0.00
Ergebnis Budget (SG 9000)		- 200'814.50

1.3 Investitionsrechnung / Aktivierungsgrenze

Der Gemeinderat belastet einzelne Investitionen bis zum Betrag von CHF 25'000.00 (*maximal bis zur Aktivierungsgrenze gemäss Art. 79a GV*) der Erfolgsrechnung. Er verfolgt dabei eine konstante Praxis. Für die Spezialfinanzierung Wärmeverbund hat der Gemeinderat eine Aktivierungsgrenze von CHF 5'000.00 beschlossen.

2 Erläuterungen

2.1 Allgemeines

Dem Budget 2025 liegen folgende Ansätze zu Grunde:

In der Kompetenz der Gemeindeversammlung

Steueranlage:	1.93 Einheiten		unverändert
Liegenschaftssteuern:	1.50 Promille des amtlichen Wertes		unverändert

In der Kompetenz des Gemeinderates

Wassergebühren

- Grundgebühr	CHF 250.00	pro Hausanschluss	unverändert
- Verbrauchsgebühren	CHF 1.40	pro m ³	unverändert

Abfallgebühren

- Pro Wohnung	CHF 120.00		neu
---------------	-------------------	--	------------

Fernwärme

- Grundgebühr	CHF 100.00	pro KW	unverändert
- Verbrauchsgebühr	CHF 0.11	pro kwh	neu

Hundetaxe

- Hundetaxe	CHF 70.00	pro Hund	unverändert
-------------	-----------	----------	-------------

Das Budget 2025 sieht für den Gesamthaushalt folgendes Ergebnis vor:

Total Aufwand	CHF 2'217'089.50
Total Ertrag	CHF 2'044'590.00
Total Aufwandüberschuss	CHF 172'499.50

Nach HRM2 muss das Budget für den **Gesamthaushalt**, d.h. das Ergebnis vor Abschluss der gebührenfinanzierten Spezialfinanzierungen Wasser, Abwasser, Abfall und Fernwärme ausgewiesen und von der Gemeindeversammlung genehmigt werden. Nach HRM1 war es noch das Ergebnis **allgemeiner Haushalt**, d.h. das Ergebnis nach Abschluss der gebührenfinanzierten Spezialfinanzierungen.

Ergebnis allgemeiner Haushalt (Steuerhaushalt):

Das Ergebnis für den **allgemeinen Haushalt** (=Steuerhaushalt, d.h. Gesamthaushalt abzüglich die gebührenfinanzierten Spezialfinanzierungen) rechnet mit einem **Aufwandüberschuss** von **CHF 200'814.50**.

2.2 Erfolgsrechnung

2.2.1 Erläuterung zur Entwicklung Personalaufwand

		Budget 2025	Budget 2024	Rechnung 2023
30	Personalaufwand	456'285.00	393'775.00	376'314.75

Die Personalkosten nehmen gegenüber dem Budget 2024 um CHF 62'510.00 zu. Dies ist auf die Anpassung des Personalreglements zurückzuführen.

2.2.2 Erläuterung zur Entwicklung Sachaufwand

		Budget 2025	Budget 2024	Rechnung 2023
31	Sachaufwand	437'615.00	528'275.00	416'048.22

Der Sachaufwand nimmt gegenüber dem Budget 2025 um CHF 90'660.00 ab. Tiefere IT-Kosten, weniger Aufwand Anschaffungen Verwaltung, Schule, tiefere Dienstleistungen Dritter.

2.2.3 Erläuterung zur Entwicklung Steuerertrag

		Budget 2025	Budget 2024	Rechnung 2023
40	Fiskalertrag	1'259'150.00	1'222'550.00	1'317'664.55

Die Einkommenssteuern für das Jahr 2025 wurden auf Grund der Prognose der Steuerverwaltung budgetiert. Die Budgetierung der Gewinnsteuern der juristischen Personen ist sehr schwierig. Die budgetierten Zahlen sind reine Annahmen.

2.2.4 Erläuterungen zur Entwicklung des Finanz- und Lastenausgleichs

		Budget 2025	Budget 2024	Rechnung 2023
	Lastenausgleich	669'703.00	616'860.00	547'946.70
3611	Lehrergehälter	177'810.00	161'500.00	119'991.70
3611	Sozialhilfe	267'960.00	242'950.00	221'067.60
3621	Neue Aufgabenteilung	79'170.00	78'700.00	78'814.00
3631	Ergänzungsleistungen	109'185.00	96'750.00	97'427.00
3631	Öffentlicher Verkehr	35'578.00	34'810.00	30'647.00

		Budget 2025	Budget 2024	Rechnung 2023
	Finanzausgleich	126'940.00	112'831.00	101'533
4621	Geografisch-topografisch	33'570.00	30'330.00	30'330.00
4621	Soziodemografische Lasten	3'000.00	3'501.00	3'501.00
4622	Disparitätenabbau	90'370.00	79'000.00	67'702.00
4621	Mindestausstattung	0.00	0.00	0.00

Für die Berechnungen der Finanz- und Lastenausgleiche wurde die Finanzplanungshilfe des Kantons Bern und das Berechnungstool der Erziehungsdirektion beigezogen. Die Beiträge an andere Gemeinden für Gehalts- und Betriebskosten betragen CHF 272'710.00.

2.3 Investitionen

Das Investitionsbudget dient der Information und als Grundlage für die Berechnung der Kapitalkosten (Abschreibungen und Zinsen). In der Investitionsrechnung werden Investitionen erfasst, welche über der vom Gemeinderat beschlossenen Aktivierungsgrenze liegen (siehe Ziffer 1.3). Für diese Ausgaben sind dem zuständigen Organ (Gemeinderat, Gemeindeversammlung) Verpflichtungskredite zu beantragen. Damit ist gewährleistet, dass die zuständige Behörde zu sämtlichen Investitionen Stellung nehmen kann.

Die Definition „Investition“ gemäss Fachempfehlung lautet:

- Mehrjährige Nutzungsdauer
- Schaffung dauerhafter Vermögenswerte
- Aktivierung des Verwaltungsvermögens

Total Investitionsausgaben	CHF	192'000.00
Total Investitionseinnahmen	CHF	71'000.00
Total Nettoinvestitionen	CHF	121'000.00
Davon allgemeiner Haushalt	CHF	104'000.00
Davon Spezialfinanzierungen	- CHF	17'000.00

Die neuen Investitionen werden unter HRM2 linear nach Nutzungsdauer abgeschrieben. Die Abschreibungen beginnen im Jahr der Inbetriebnahme des Werkes. Im 2025 sind folgende planmässigen Abschreibungen auf neuem Verwaltungsvermögen, welches 2024 in Betrieb genommen wird, budgetiert:

Allgemeiner Haushalt	CHF	6'500.00
Spezialfinanzierungen	CHF	865.00
Total planmässige Abschreibungen neues VV	CHF	7'115.00

3 Ergebnis

3.1 Allgemeine Übersicht

	Budget 2024	Budget 2023	Jahres- rechnung 2022
Jahresergebnis ER Gesamthaushalt (SG 90)	-172'499.50	-119'170.50	154'752.97
Jahresergebnis ER Allgemeiner Haushalt (SG 900)	-200'814.00	-164'400.50	85'362.73
Jahresergebnis gesetzliche Spezialfinanzierungen (SG 901)	28'315.00	-45'230.00	79'271.52
Steuerertrag natürliche Personen (SG 400)	993'200.00	995'200.00	969'185.15
Steuerertrag juristische Personen (SG 401)	84'200.00	54'100.00	83'060.60
Liegenschaftssteuer (SG 4021)	140'000.00	145'000.00	148'971.90
Nettoinvestitionen (SG 5 ./ 6)	121'000.00	102'000.00	251'097.11

3.2 Übersicht Gesamtergebnis Gemeinde

3.2.1 Erfolgsrechnung

Betrieblicher Aufwand (SG 30, 31, 33, 35, 36, 37)	CHF	2'132'109.50
Betrieblicher Ertrag (SG 40, 41, 42, 43, 45, 46, 47)	CHF	1'830'970.00
Ergebnis aus betrieblicher Tätigkeit	CHF	-301'139.50
Finanzaufwand (SG 34)	CHF	27'605.00
Finanzertrag (SG 44)	CHF	129'885.00
Ergebnis aus Finanzierung	CHF	95'305.00
Operatives Ergebnis	CHF	- 198'859.50
Ausserordentlicher Aufwand (SG 38)	CHF	57'375.00
Ausserordentlicher Ertrag (SG 48)	CHF	83'735.00
Ausserordentliches Ergebnis	CHF	26'360.00

Gesamtergebnis Erfolgsrechnung	CHF - 172'499.50
---------------------------------------	-------------------------

3.2.2 Investitionsrechnung

Aktivierete Investitionsausgaben (SG 690)	CHF	192'000.00
Passivierete Investitionseinnahmen (SG 590)	CHF	71'000.00
Ergebnis Investitionsrechnung	CHF	121'000.00

3.2.3 Finanzierungsergebnis

<i>Selbstfinanzierung:</i>			
Ergebnis Gesamthaushalt	90	CHF -	172'499.50
Abschreibungen Verwaltungsvermögen	33	+ CHF	100'846.50
Einlagen in Fonds und Spezialfinanzierungen	35	+ CHF	56'600.00
Entnahmen aus Fonds und Spezialfinanzierungen	45	- CHF -	17'250.00
WB Darlehen VV	364	+ CHF	0.00
WB Beteiligungen VV	365	+ CHF	0.00
Abschreibungen Investitionsbeiträge	366	+ CHF	0.00
Einlagen in das Eigenkapital	389	+ CHF	57'375.00
Aufwertung Finanzvermögen	4490	- CHF	0.00
Entnahmen aus dem Eigenkapital	489	- CHF	83'735.00
Selbstfinanzierung		CHF -	58'663.00
<i>Nettoinvestitionen:</i>			
Ergebnis Investitionsrechnung (gem. Ziff. 3.2.2)		CHF	121'000.00

Finanzierungsergebnis (+ = Finanzierungsüberschuss / - = Finanzierungsfehlbetrag)	CHF -	179'663.00
---	--------------	-------------------

3.3 Ergebnis allgemeiner Haushalt

Betrieblicher Aufwand (SG 30, 31, 33, 35, 36, 37)	CHF	1'863'479.50
Betrieblicher Ertrag (SG 40, 41, 42, 43, 45, 46, 47)	CHF	1'535'420.00
Ergebnis aus betrieblicher Tätigkeit	CHF -	328'059.50
Finanzaufwand (SG 34)	CHF	21'545.00
Finanzertrag (SG 44)	CHF	122'430.00
Ergebnis aus Finanzierung	CHF	100'885.00
Operatives Ergebnis	CHF -	227'174.50
Ausserordentlicher Aufwand (SG 38)	CHF	23'640.00
Ausserordentlicher Ertrag (SG 48)	CHF	50'000.00
Ausserordentliches Ergebnis	CHF	26'360.00

Gesamtergebnis Erfolgsrechnung	CHF -	200'814.50
---------------------------------------	--------------	-------------------

Das Ergebnis für den allgemeinen Haushalt (= Steuerhaushalt, d.h. Gesamthaushalt abzüglich die gebührenfinanzierten Spezialfinanzierungen) rechnet mit einem Aufwandüberschuss von CHF 200'814.50.

Unter Berücksichtigung der Budgets 2024 und 2025 wird das Eigenkapital per 31.12.2025 voraussichtlich noch CHF 555'838.16 betragen, was ca. 11 Steuerzehnteln entspricht.

3.4 Ergebnis Spezialfinanzierung Wasserversorgung

Betrieblicher Aufwand (SG 30, 31, 33, 35, 36, 37)	CHF	95'915.00
Betrieblicher Ertrag (SG 40, 41, 42, 43, 45, 46, 47)	CHF	99'450.00
Ergebnis aus betrieblicher Tätigkeit	CHF	3'535.00
Finanzaufwand (SG 34)	CHF	0.00
Finanzertrag (SG 44)	CHF	6'800.00
Ergebnis aus Finanzierung	CHF	6'800.00
Operatives Ergebnis	CHF	10'335.00
Ausserordentlicher Aufwand (SG 38)	CHF	0.00
Ausserordentlicher Ertrag (SG 48)	CHF	0.00
Ausserordentliches Ergebnis	CHF	0.00

Gesamtergebnis Erfolgsrechnung	CHF	10'335.00
---------------------------------------	------------	------------------

Nach HRM2 müssen die Anschlussgebühren Wasserversorgung neu in der Erfolgsrechnung aufgenommen und vollständig der Spezialfinanzierung Werterhalt (SF WE) gutgeschrieben werden. Ab dem 01.01.2016 dürfen die Anschlussgebühren an die jährliche Einlage in den Werterhalt angerechnet werden. Die Einlage in den Werterhalt beträgt 100 % der jährlichen Werterhaltungskosten.

Der Ertragsüberschuss von CHF 10'335.00 muss in die Spezialfinanzierung Rechnungsausgleich (Eigenkapital der SF Wasser) eingelegt werden. Das Eigenkapital der Wasserversorgung beträgt somit unter Berücksichtigung der Budgets 2024 und 2025 per Ende 2025 voraussichtlich ca. CHF 257'503.46.

Im Budget 2025 sind Abschreibungen von CHF 4'510.00 vorgesehen. Die Tarife erfahren im 2025 keine Änderungen.

3.5 Ergebnis Spezialfinanzierung Abfallentsorgung

Betrieblicher Aufwand (SG 30, 31, 33, 35, 36, 37)	CHF	56'200.00
Betrieblicher Ertrag (SG 40, 41, 42, 43, 45, 46, 47)	CHF	58'500.00
Ergebnis aus betrieblicher Tätigkeit	CHF	2'300.00
Finanzaufwand (SG 34)	CHF	0.00
Finanzertrag (SG 44)	CHF	655.00
Ergebnis aus Finanzierung	CHF	655.00
Operatives Ergebnis	CHF	2'955.00
Ausserordentlicher Aufwand (SG 38)	CHF	0.00
Ausserordentlicher Ertrag (SG 48)	CHF	0.00
Ausserordentliches Ergebnis	CHF	0.00

Gesamtergebnis Erfolgsrechnung	CHF	2'955.00
---------------------------------------	------------	-----------------

Der Ertragsüberschuss von CHF 2'955.00 muss in die Spezialfinanzierung Rechnungsausgleich (Eigenkapital der Spezialfinanzierung Abfall) eingelegt werden. Das Eigenkapital der Abfallentsorgung beträgt somit unter Berücksichtigung der Budgets 2024 und 2025 per Ende 2025 voraussichtlich ca. CHF 49'303.15.

Die Grundgebühren werden ab 2025 neu pro Wohnung in Rechnung gestellt. Und betragen CHF 120.00/Wohnung.

3.6 Ergebnis Spezialfinanzierung Fernwärme

Betrieblicher Aufwand (SG 30, 31, 33, 35, 36, 37)	CHF	116'515.00
Betrieblicher Ertrag (SG 40, 41, 42, 43, 45, 46, 47)	CHF	137'600.00
Ergebnis aus betrieblicher Tätigkeit	CHF	21'085.00
Finanzaufwand (SG 34)	CHF	6'060.00
Finanzertrag (SG 44)	CHF	0.00
Ergebnis aus Finanzierung	CHF	- 6'060.00
Operatives Ergebnis	CHF	15'025.00
Ausserordentlicher Aufwand (SG 38)	CHF	33'735.00
Ausserordentlicher Ertrag (SG 48)	CHF	33'735.00
Ausserordentliches Ergebnis	CHF	0.00
Gesamtergebnis Erfolgsrechnung	CHF	15'025.00

Der Tarif für die Verbrauchsgebühr beträgt ab 01.01.2025 CH 0.11/kwh. Die Grundgebühr wird 2025 nicht angepasst und beträgt CHF 100.00/kw. Der Ertragsüberschuss von CHF 15'025.00 wird dem Eigenkapital gutgeschrieben.
Dieses wird Ende 2025 voraussichtlich CHF 133'055.39 betragen.



Konto	Erfolgsrechnung Sachgruppengliederung ER	Budget 2025		Budget 2024		Rechnung 2023	
		Aufwand	Ertrag	Aufwand	Ertrag	Aufwand	Ertrag
3	Aufwand Netto Aufwand	2'294'269.50	2'294'269.50	2'351'791.50	2'351'791.50	4'691'358.21	4'691'358.21
30	Personalaufwand	456'285.00		393'775.00		376'314.75	
31	Sach- und übriger Betriebsaufwand	437'615.00		528'275.00		416'048.22	
33	Abschreibungen Verwaltungsvermögen	100'846.50		88'281.50		78'361.10	
34	Finanzaufwand	27'605.00		32'390.00		29'158.15	
35	Einlagen in Fonds und Spezialfinanzierungen	56'600.00		56'600.00		56'362.00	
36	Transferaufwand	1'080'763.00		1'103'320.00		908'025.30	
38	Ausserordentlicher Aufwand	57'375.00		54'650.00		2'738'216.69	
39	Interne Verrechnungen	77'180.00		94'500.00		88'872.00	
4	Ertrag Netto Ertrag	2'121'770.00	2'121'770.00	2'232'621.00	2'232'621.00	4'146'112.18	4'146'112.18
40	Fiskalertrag		1'259'150.00		1'222'550.00		1'317'664.55
41	Regalien und Konzessionen		18'000.00		17'000.00		18'273.30
42	Entgelte		298'200.00		323'200.00		339'375.91
43	Verschiedene Erträge						1'669.00
44	Finanzertrag		129'885.00		127'695.00		1'213'011.69
45	Entnahmen aus Fonds und Spezialfinanzierungen		17'250.00		13'750.00		839'757.05
46	Transferertrag		238'370.00		335'706.00		290'908.38
48	Ausserordentlicher Ertrag		83'735.00		98'220.00		36'580.30
49	Interne Verrechnungen		77'180.00		94'500.00		88'872.00
9	Abschlusskonten Netto Ertrag	28'315.00 172'499.50	200'814.50	45'230.00 119'170.50	164'400.50	107'005.95 545'246.03	652'251.98
90	Abschluss Erfolgsrechnung	28'315.00	200'814.50	45'230.00	164'400.50	107'005.95	652'251.98
	Total	2'322'584.50	2'322'584.50	2'397'021.50	2'397'021.50	4'798'364.16	4'798'364.16
	Gesamttotal	2'322'584.50	2'322'584.50	2'397'021.50	2'397'021.50	4'798'364.16	4'798'364.16



Konto	Erfolgsrechnung Funktionale Gliederung ER	Budget 2025		Budget 2024		Rechnung 2023	
		Aufwand	Ertrag	Aufwand	Ertrag	Aufwand	Ertrag
0	Allgemeine Verwaltung Netto Aufwand	297'775.00	49'410.00 248'365.00	298'250.00	49'585.00 248'665.00	242'286.51	58'299.10 183'987.41
1	Öffentliche Ordnung und Sicherheit, Verteidigung Netto Aufwand	48'405.00	9'400.00 39'005.00	50'550.00	11'200.00 39'350.00	34'665.55	28'395.71 6'269.84
2	Bildung Netto Aufwand	553'540.00	45'900.00 507'640.00	586'130.00	105'000.00 481'130.00	472'958.77	67'047.25 405'911.52
3	Kultur, Sport und Freizeit, Kirche Netto Aufwand	22'895.00	22'895.00	6'485.00	6'485.00	6'340.40	6'340.40
4	Gesundheit Netto Aufwand	2'940.00	2'940.00	2'750.00	2'750.00	1'968.00	1'968.00
5	Soziale Sicherheit Netto Aufwand	419'085.00	17'150.00 401'935.00	414'945.00	45'870.00 369'075.00	377'485.40	42'024.83 335'460.57
6	Verkehr und Nachrichtenübermittlung Netto Aufwand	332'438.00	79'500.00 252'938.00	344'070.00	104'850.00 239'220.00	290'128.39	105'365.80 184'762.59
7	Umweltschutz und Raumordnung Netto Aufwand	237'940.00	210'405.00 27'535.00	246'895.00	221'415.00 25'480.00	2'749'251.27	2'715'455.18 33'796.09
8	Volkswirtschaft Netto Aufwand	240'485.00	200'785.00 39'700.00	272'640.00	228'920.00 43'720.00	237'189.00	227'632.70 9'556.30
9	Finanzen und Steuern Netto Ertrag	167'081.50 1'542'953.00	1'710'034.50	174'306.50 1'455'875.00	1'630'181.50	386'090.87 1'168'052.72	1'554'143.59
	Total	2'322'584.50	2'322'584.50	2'397'021.50	2'397'021.50	4'798'364.16	4'798'364.16
	Gesamttotal	2'322'584.50	2'322'584.50	2'397'021.50	2'397'021.50	4'798'364.16	4'798'364.16



Konto	Investitionsrechnung Funktionale Gliederung IR	Budget 2025		Budget 2024		Rechnung 2023	
		Ausgaben	Einnahmen	Ausgaben	Einnahmen	Ausgaben	Einnahmen
1	Öffentliche Ordnung und Sicherheit, Verteidigung		1'000.00		1'000.00		1'000.00
2	Bildung	10'000.00					
3	Kultur, Sport und Freizeit, Kirche			250'000.00	100'000.00	27'436.86	
6	Verkehr und Nachrichtenübermittlung	30'000.00				153'187.95	700.00
7	Umweltschutz und Raumordnung	50'000.00	40'000.00		47'000.00	1'426'122.90	1'370'646.00
8	Volkswirtschaft	102'000.00	30'000.00			16'695.40	
9	Finanzen und Steuern	71'000.00	192'000.00	148'000.00	250'000.00	1'372'346.00	1'623'443.11
	Total	263'000.00	263'000.00	398'000.00	398'000.00	2'995'789.11	2'995'789.11
	Gesamttotal	263'000.00	263'000.00	398'000.00	398'000.00	2'995'789.11	2'995'789.11

6 Eigenkapitalnachweis

Der Eigenkapitalnachweis zeigt die Ursachen der Veränderung des Eigenkapitals. Aus der Neubewertung des Finanzvermögens können sich Bewertungsreserven-Veränderungen ergeben.

6.1 Auswertungen

Nachweis über das voraussichtliche Eigenkapital

Eigenkapitalnachweis Einwohnergemeinde Gsteigwiler

in Tausend CHF

Eigenkapital per 01.01.2024		Veränderungsnachweis		Eigenkapital per 31.12.2025	
		2024 (+/-)	2025 (+/-)		
CHF		CHF	CHF	CHF	
29	Eigenkapital	4'835'451	-127'461	-137'259	4'570'731
290	Verpflichtungen (+) bzw. Vorschüsse (-) gegenüber Spezialfinanzierungen	1'442'798	45'230	28'315	1'516'343
29001	<i>SF Wasserversorgung</i>	234'414	12'755	10'335	257'504
29003	<i>SF Abfall</i>	43'043	3'305	2'955	49'303
29005	<i>SF Wärmeverbund</i>	88'860	29'170	15'025	133'055
29006	<i>Buchgewinn SF Abwasser</i>	1'076'481	0	0	1'076'481
292	Rücklagen der Globalbudgetbereiche	0	0	0	0
293	Vorfinanzierungen	2'169'952	-8'290	35'240	2'196'902
29300	<i>Allgemeiner Haushalt</i>	232'785	21'430	23'640	277'855
29301	<i>Wasserversorgung Werterhalt</i>	471'163	56'600	56'600	584'363
29303	<i>Abfall</i>	0	0	0	0
29305	<i>Wärmeverbund</i>	0	0	0	0
29306	<i>SF Gebühren Abwasserentsorgung</i>	1'466'004	-86'320	-45'000	1'334'684
294	Reserven	292'210	0	0	292'210
29400	<i>Zusätzliche Abschreibungen</i>	292'210	0	0	292'210
296	Neubewertungsreserve Finanzvermögen	9'438	0	0	9'438
29600	<i>Neubewertungsreserve FV</i>	0	0	0	0
29601	<i>Schwankungsreserve</i>	9'438	0	0	9'438
298	Übriges Eigenkapital	0	0	0	0
299	Bilanzüberschuss/-Fehlbetrag	921'053	-164'401	-200'814	555'838

6.2 Kommentare zu den Auswertungen

6.2.1 Spezialfinanzierungen (SG 290)

Die Spezialfinanzierungen Wasser, Abfall und Fernwärme werden unter Ziffer 3.4 bis 3.6 detailliert erläutert.

6.2.2 Rücklagen der Globalbudgetbereiche (SG 292)

Keine.

6.2.3 Vorfinanzierungen (SG 293)

Spezialfinanzierung Liegenschaften Finanzvermögen:

In den Jahren 2024 und 2025 sind netto Einlagen in die Spezialfinanzierung Liegenschaften Finanzvermögen von total CHF 45'070.00 vorgesehen. Das Eigenkapital steigt voraussichtlich bis Ende 2024 auf CHF 277'854.73.

Im Jahr 2024 werden aus der SF Gebühren Abwasserentsorgung CHF 86'320.00 (Jahre 2023 und 2024) und im Jahr 2025 CHF 43'240.00 für die Verbilligung der Grundgebühren entnommen.

6.2.4 Reserven (zusätzliche Abschreibungen, SG 294)

Im Rechnungsjahr 2023 wurden zusätzliche Abschreibungen von CHF 138'583.61 gemacht. Die finanzpolitische Reserve beträgt am 31.12.2025 CHF 292'210.16.

6.2.5 Neubewertungsreserve Finanzvermögen (SG 296)

Die Neubewertungsreserve ist per 31.12.2021 aufgelöst.

6.2.6 Bilanzüberschuss/-fehlbetrag (SG 299)

Der allgemeine Haushalt schliesst 2024 mit einem Aufwandüberschuss von CHF 164'400.50 und 2025 mit einem Aufwandüberschuss von CHF 200'814.50 ab. Das Eigenkapital beträgt Ende 2025 voraussichtlich CHF 555'838.16.


7 Antrag des Gemeinderates

- a) Genehmigung Steueranlage für die Gemeindesteuern von 1.93 Einheiten
- b) Genehmigung Steueranlage für die Liegenschaftssteuern von 1.50 Promille des amtlichen Wertes
- c) Genehmigung Budget 2025 bestehend aus:

		Aufwand		Ertrag
Gesamthaushalt	CHF	2'217'089.50	CHF	2'044'590.00
Aufwandüberschuss			CHF	172'499.50
Allgemeiner Haushalt	CHF	1'908'664.50	CHF	1'707'850.00
Aufwandüberschuss			CHF	200'814.50
SF Wasserversorgung	CHF	95'915.00	CHF	106'250.00
Ertragsüberschuss	CHF	10'335.00		
SF Abfall	CHF	56'200.00	CHF	59'155.00
Ertragsüberschuss	CHF	2'955.00		
SF Fernwärme	CHF	156'310.00	CHF	171'335.00
Ertragsüberschuss	CHF	15'025.00		

Gemeinderat Gsteigwiler

Urs Stucki
Gemeindepräsident



Tina Mora
Gemeindeschreiberin



Christine Feuz
Finanzverwalterin




Gsteigwiler, 17. Oktober 2024

7 Genehmigung Budget

Die stimmberechtigten der Einwohnergemeinde Gsteigwiler haben das Budget 2025 an der Gemeindeversammlung vom 29. November 2024 gemäss dem vorstehenden Antrag des Gemeinderates vom 17.10.2024 genehmigt.

Gsteigwiler, 29. November 2024.

Einwohnergemeinde Gsteigwiler


Urs Stucki
Gemeindepräsident


Tina Mora
Gemeindeschreiberein



Einwohnergemeinde Gsteigwiler HRM2 **Budget 2024**
Erfolgsrechnung

Konto	Erfolgsrechnung Funktionale Gliederung ER	Budget 2025		Budget 2024		Rechnung 2023	
		Aufwand	Ertrag	Aufwand	Ertrag	Aufwand	Ertrag
0	Allgemeine Verwaltung	297'775.00	49'410.00	298'250.00	49'585.00	242'286.51	58'299.10
	Netto Aufwand		248'365.00		248'665.00		183'987.41
01	Legislative und Exekutive	31'400.00		20'100.00		17'300.50	
	Netto Aufwand		31'400.00		20'100.00		17'300.50
011	Legislative	8'000.00		7'500.00		6'621.20	
	Netto Aufwand		8'000.00		7'500.00		6'621.20
0110	Legislative	8'000.00		7'500.00		6'621.20	
	Netto Aufwand		8'000.00		7'500.00		6'621.20
0110.3102.01	Drucksachen/Publikationen/Stimmmaterial	2'000.00		2'000.00		1'357.10	
0110.3132.01	Rechnungsprüfung	6'000.00		5'500.00		5'264.10	
012	Exekutive	23'400.00		12'600.00		10'679.30	
	Netto Aufwand		23'400.00		12'600.00		10'679.30
0120	Exekutive	23'400.00		12'600.00		10'679.30	
	Netto Aufwand		23'400.00		12'600.00		10'679.30
0120.3000.01	Sitzungsgelder Gemeinderat	3'200.00		4'500.00		4'230.00	
0120.3000.02	Tag-/Sitzungsgelder /Kommissionen	500.00		2'400.00		1'505.00	
0120.3000.03	Entschädigungen Gemeinderat	16'500.00		2'000.00		2'000.00	
0120.3090.01	Aus-, Weiterbildungskommissionen			500.00			
0120.3170.02	Spesenentschädigungen	200.00		200.00		81.20	
0120.3199.01	Gemeinderatskredit	3'000.00		3'000.00		2'863.10	
02	Allgemeine Dienste	266'375.00	49'410.00	278'150.00	49'585.00	224'986.01	58'299.10
	Netto Aufwand		216'965.00		228'565.00		166'686.91
022	Allgemeine Dienste	255'900.00	27'030.00	267'255.00	27'205.00	216'433.85	34'919.10
	Netto Aufwand		228'870.00		240'050.00		181'514.75
0220	Allgemeine Dienste	255'900.00	27'030.00	267'255.00	27'205.00	216'433.85	34'919.10
	Netto Aufwand		228'870.00		240'050.00		181'514.75
0220.3010.01	Löhne Verwaltung	154'400.00		140'000.00		146'732.15	
0220.3050.01	AG-Beiträge AHV/IV/EO/ALV	10'050.00		9'100.00		9'524.15	
0220.3052.01	AG-Beiträge Pensionskasse	15'500.00		11'000.00		11'061.50	
0220.3053.01	AG-Beiträge UVG	4'000.00		5'000.00		3'610.45	
0220.3054.01	AG-Beiträge FAK	2'300.00		2'100.00		2'171.10	
0220.3055.01	KK-Taggeld	2'000.00		1'850.00		1'867.15	
0220.3090.01	Aus-/Weiterbildung Personal	1'000.00		1'000.00			
0220.3099.01	übriger Personalaufwand	3'000.00		5'000.00		-1'260.60	
0220.3100.01	Büromaterial	1'800.00		1'800.00		1'223.75	
0220.3101.01	Betriebs- und Verbrauchsmaterial	600.00		500.00		550.45	
0220.3102.01	Drucksachen/Publikationen	100.00		150.00		20.50	
0220.3102.02	Fotokopierer	1'000.00		1'000.00		803.25	
0220.3103.01	Fachliteratur/Zeitschriften	100.00		100.00			
0220.3110.01	Anschaffungen Mobiliar	500.00		1'000.00		79.95	
0220.3113.01	Anschaffungen Hardware			3'000.00			
0220.3118.01	Software-Anschaffung	7'500.00		7'500.00			
0220.3130.01	Telefongebühren	1'600.00		1'600.00		1'726.90	
0220.3130.02	Mitglieder-/Verbandsbeiträge	580.00		555.00			
0220.3130.03	Betriebungskosten	150.00		150.00		73.30	
0220.3130.04	Honorare, EDV-Support	1'200.00		1'200.00		600.00	
0220.3130.05	Allgemeiner Verwaltungsaufwand	250.00		250.00		40.00	
0220.3130.06	Bank- und Postcheckgebühren	600.00		400.00		302.35	
0220.3130.07	Porti	1'100.00		1'100.00		762.80	
0220.3130.08	Dienstleistungen Dritter	7'500.00		15'500.00		2'316.25	
0220.3130.09	Dienstleistungen Dritter	3'000.00		3'000.00		3'000.00	
0220.3130.10	Entschädigung Arbeitsplatz						
0220.3130.10	Dienstleistungen Dritter (Archiv)	2'300.00		2'300.00		1'994.00	
0220.3133.01	Informatik-Nutzungsaufwand RZI			15'000.00		11'933.10	



Einwohnergemeinde Gsteigwiler HRM2 **Budget 2024**
Erfolgsrechnung

Konto	Erfolgsrechnung Funktionale Gliederung ER	Budget 2025		Budget 2024		Rechnung 2023	
		Aufwand	Ertrag	Aufwand	Ertrag	Aufwand	Ertrag
0220.3134.01	Haftpflicht- und Sachversicherung	5'400.00		5'300.00		5'112.20	
0220.3150.01	UH Büromobiliar	200.00		200.00			
0220.3153.01	UH Hardware	200.00		500.00			
0220.3158.01	Software/Lizenzen	18'000.00		20'200.00		3'318.60	
0220.3170.01	Spesenentschädigungen	100.00		100.00		77.00	
0220.3611.01	Entschädigungen an Kanton (Bewan, Servicegebühren, Quellensteuerprovision)	7'500.00		7'500.00		7'305.50	
0220.3611.02	Entschädigung an Kanton (amtliche Bewertung)	2'000.00		2'000.00		694.05	
0220.3632.01	Beiträge an Gemeinden und Gemeindeverbände	70.00					
0220.3636.01	Beiträge an private Organisationen ohne Erwerbszweck	300.00		300.00		794.00	
0220.4250.01	Verkäufe						30.00
0220.4260.01	Rückerstattungen Dritter		1'000.00		1'000.00		12'226.05
0220.4611.01	Entschädigungen vom Kanton		50.00		25.00		39.00
0220.4611.02	Entschädigung Registerführung Kist		450.00		450.00		432.00
0220.4612.01	Aufwand Dienstleistungen Verwaltung SF		3'100.00		4'000.00		2'409.70
0220.4614.01	Schwellentellprovision		530.00		530.00		477.85
0220.4910.01	Interne Verrechnungen von Dienstleistungen		21'900.00		21'200.00		19'304.50
029	Verwaltungsliegenschaften	10'475.00	22'380.00	10'895.00	22'380.00	8'552.16	23'380.00
	Netto Ertrag	11'905.00		11'485.00		14'827.84	
0290	Verwaltungsliegenschaften	4'025.00	700.00	4'225.00	700.00	2'081.41	700.00
	Netto Aufwand		3'325.00		3'525.00		1'381.41
0290.3010.01	Löhne	600.00		700.00		516.85	
0290.3050.01	AG-Beiträge AHV/IV/EO/ALV	50.00		60.00		41.80	
0290.3053.01	AG-Beiträge UVG	20.00		15.00		8.20	
0290.3055.01	Krankentaggeld	15.00		10.00		6.65	
0290.3101.01	Verbrauchsmaterial	200.00		200.00		49.30	
0290.3111.01	Anschaffung Maschinen, Geräte	100.00				161.40	
0290.3120.01	Wasser Energie Heizkosten, Kehricht, Abwasser	2'600.00		2'600.00		1'297.21	
0290.3134.01	Sachversicherungsprämien	240.00		240.00			
0290.3144.01	UH Hochbauten	200.00		200.00			
0290.3910.01	Verrechneter Aufwand			200.00			
0290.4920.01	Intern verrechneter Mietzins		700.00		700.00		700.00
0291	Mehrzweckgebäude	6'450.00	21'680.00	6'670.00	21'680.00	6'470.75	22'680.00
	Feuerwehrmagazin						
	Netto Ertrag	15'230.00		15'010.00		16'209.25	
0291.3109.01	Übriger Material- und Verwaltungsaufwand	100.00		100.00			
0291.3120.01	Wasser, Energie, Heizkosten, Kehricht, Abwasser	5'000.00		4'950.00		5'636.30	
0291.3134.01	Sachversicherungsprämien	850.00		620.00		834.45	
0291.3144.01	Baulicher Unterhalt Gebäude	500.00		500.00			
0291.3910.01	Verrechneter Aufwand			500.00			
0291.4470.01	Mietzins Feuerwehrmagazin		7'200.00		7'200.00		7'200.00
0291.4470.02	Mietzins Dachgeschoss FW-Magazin		12'480.00		12'480.00		12'480.00
0291.4612.01	Mietzins Werkhof (Abfall)		200.00		200.00		
0291.4920.01	Intern verrechneter Mietzins		1'800.00		1'800.00		3'000.00
1	Öffentliche Ordnung und Sicherheit, Verteidigung	48'405.00	9'400.00	50'550.00	11'200.00	34'665.55	28'395.71
	Netto Aufwand		39'005.00		39'350.00		6'269.84
11	Öffentliche Sicherheit	585.00	585.00	410.00	410.00	406.80	406.80
	Netto Aufwand		585.00		410.00		406.80
111	Polizei	585.00		410.00		406.80	



Einwohnergemeinde Gsteigwiler HRM2 **Budget 2024**
Erfolgsrechnung

Konto	Erfolgsrechnung Funktionale Gliederung ER	Budget 2025		Budget 2024		Rechnung 2023	
		Aufwand	Ertrag	Aufwand	Ertrag	Aufwand	Ertrag
	Netto Aufwand		585.00		410.00		406.80
1110	Polizei	585.00		410.00		406.80	
	Netto Aufwand		585.00		410.00		406.80
1110.3000.01	Entschädigung Gemeindeweibel	300.00		150.00		150.00	
1110.3631.01	Interventionskosten	285.00		260.00		256.80	
14	Allgemeines Rechtswesen	27'700.00	9'100.00	29'620.00	10'900.00	19'931.70	28'095.71
	Netto Aufwand		18'600.00		18'720.00		
	Netto Ertrag					8'164.01	
140	Allgemeines Rechtswesen	27'700.00	9'100.00	29'620.00	10'900.00	19'931.70	28'095.71
	Netto Aufwand		18'600.00		18'720.00		
	Netto Ertrag					8'164.01	
1400	Allgemeines Rechtswesen	27'700.00	9'100.00	29'620.00	10'900.00	19'931.70	28'095.71
	Netto Aufwand		18'600.00		18'720.00		
	Netto Ertrag					8'164.01	
1400.3130.01	Gebühren	4'000.00		4'800.00		3'693.70	
	Einw./Fremdenkontrolle						
1400.3130.02	Baubewilligungsgebühren	4'000.00		4'500.00		1'010.10	
1400.3132.01	Honorare Fachexperten	3'000.00		2'500.00		3'274.90	
	Vermessungswerk						
1400.3132.02	RegioGis	700.00		700.00			
1400.3132.03	Überwachung Grätli	2'000.00		1'620.00		1'615.50	
1400.3132.05	Kosten LKBE	1'500.00		1'500.00			
1400.3132.06	Honorare Fachexperten	2'500.00		2'500.00		1'040.00	
	Bauverwaltung						
1400.3181.01	Tatsächliche Forderungsverluste					72.40	
1400.3910.02	Interne Verrechnungen von	10'000.00		11'500.00		9'225.10	
	Dienstleistungen						
	(Verwaltungspersonal)						
1400.4210.01	Gebühren		4'000.00		4'800.00		4'396.15
	Einw./Fremdenkontrolle						
1400.4210.02	Gebühren für Amtshandlungen		4'000.00		6'000.00		3'466.05
1400.4260.01	Rückerstattungen		1'000.00				20'233.51
1400.4631.02	Beiträge an PNF		100.00		100.00		
15	Feuerwehr	11'100.00		12'500.00		5'932.80	
	Netto Aufwand		11'100.00		12'500.00		5'932.80
150	Feuerwehr	11'100.00		12'500.00		5'932.80	
	Netto Aufwand		11'100.00		12'500.00		5'932.80
1506	Regionale	11'100.00		12'500.00		5'932.80	
	Feuerwehrorganisation						
	Netto Aufwand		11'100.00		12'500.00		5'932.80
1506.3632.01	Beiträge an Gemeinden und	11'100.00		12'500.00		5'932.80	
	Gemeindeverbände						
16	Verteidigung	9'020.00	300.00	8'020.00	300.00	8'394.25	300.00
	Netto Aufwand		8'720.00		7'720.00		8'094.25
162	Zivile Verteidigung	9'020.00	300.00	8'020.00	300.00	8'394.25	300.00
	Netto Aufwand		8'720.00		7'720.00		8'094.25
1620	Zivilschutz	8'020.00	300.00	7'220.00	300.00	7'130.90	300.00
	Netto Aufwand		7'720.00		6'920.00		6'830.90
1620.3130.01	Dienstleistungen Dritter	200.00				200.00	
1620.3150.01	Unterhalt Mobililar/Einrichtungen	100.00		100.00		89.75	
	(Stationäre Sirene)						
1620.3632.01	Beitrag an ZSO Jungfrau	7'100.00		6'500.00		6'445.30	
1620.3632.02	Beitrag an RKZ Spiez	620.00		620.00		395.85	
1620.4611.01	Entschädigung von Kanton		300.00		300.00		300.00
1627	Regionaler Führungsstab	1'000.00		800.00		1'263.35	
	Netto Aufwand		1'000.00		800.00		1'263.35
1627.3612.01	Beitrag an RFO Wilderswil	1'000.00		800.00		1'263.35	



Einwohnergemeinde Gsteigwiler HRM2 **Budget 2024**
Erfolgsrechnung

Konto	Erfolgsrechnung Funktionale Gliederung ER	Budget 2025		Budget 2024		Rechnung 2023	
		Aufwand	Ertrag	Aufwand	Ertrag	Aufwand	Ertrag
2	Bildung	553'540.00	45'900.00	586'130.00	105'000.00	472'958.77	67'047.25
	Netto Aufwand		507'640.00		481'130.00		405'911.52
21	Obligatorische Schule	553'165.00	45'900.00	585'780.00	105'000.00	472'609.17	67'047.25
	Netto Aufwand		507'265.00		480'780.00		405'561.92
211	Eingangsstufe	94'160.00		88'700.00	19'800.00	69'221.40	13'285.25
	Netto Aufwand		94'160.00		68'900.00		55'936.15
2110	Kindergarten			33'600.00		61'862.65	13'285.25
	Netto Aufwand				33'600.00		48'577.40
2110.3611.02	Entschädigungen an Kanton Schlussabrechnung Vorjahr					255.00	
2110.3612.01	Betriebskosten Wilderswil			13'500.00		22'992.00	
2110.3612.02	Gehaltskostenbeiträge Wildersw			20'100.00		38'615.65	
2110.4611.01	Entschädigungen vom Kanton						13'285.25
2111	Basisstufe	94'160.00		55'100.00	19'800.00	7'358.75	
	Netto Aufwand		94'160.00		35'300.00		7'358.75
2111.3090.01	Aus- & Weiterbildung			3'000.00			
2111.3104.01	Schulmaterial, Lehrmittel	3'000.00		2'000.00			
2111.3111.01	Anschaffung Mobiliar	5'000.00		16'000.00		7'358.75	
2111.3611.01	Entschädigungen an Kanton	86'160.00		34'100.00			
2111.4611.01	Entschädigungen vom Kanton					19'800.00	
212	Primarstufe	154'740.00		181'750.00	44'600.00	161'804.87	
	Netto Aufwand		154'740.00		137'150.00		161'804.87
2120	Primarstufe	154'740.00		181'750.00	44'600.00	161'804.87	
	Netto Aufwand		154'740.00		137'150.00		161'804.87
2120.3000.01	Sitzungsgelder Schulkommission	2'340.00		1'200.00		870.00	
2120.3090.01	Aus-/Weiterbildung Lehrkräfte	4'000.00				1'001.20	
2120.3103.01	Fachliteratur / Zeitschriften	250.00		250.00		174.35	
2120.3104.01	Allgemeines Schulmaterial	5'000.00		3'000.00		3'875.15	
2120.3104.02	Schulmaterial und Lehrmittel1. - 4. Klasse			1'000.00		2'817.30	
2120.3104.03	Schulmaterial und Lehrmittel 5. 6. Klasse	2'000.00		1'900.00		1'223.36	
2120.3104.04	Material Werken Textil	1'000.00		800.00		892.25	
2120.3104.05	Bibliothek	500.00		400.00		242.50	
2120.3104.06	Turnmaterial	400.00		300.00		305.35	
2120.3111.01	Anschaffungen Mobiliar	2'000.00				13'826.60	
2120.3111.02	EDV	6'000.00		3'500.00		4'716.70	
2120.3111.03	Werkraum	400.00		400.00		94.09	
2120.3111.04	Musikraum	600.00		500.00		548.12	
2120.3111.05	Anschaffung Fotokopierer			6'000.00			
2120.3130.01	Telefon, Porti, Internet	1'400.00		1'000.00		1'212.50	
2120.3150.01	Unterhalt Mobilien	500.00		500.00			
2120.3161.01	Miete Fotokopierer	1'150.00		2'000.00		2'132.40	
2120.3170.01	Spesen	250.00		250.00		92.40	
2120.3171.01	Examen	3'000.00		1'800.00		2'215.40	
2120.3171.02	Schülerfahrten	800.00		800.00		599.00	
2120.3171.03	Eintritte Sport allgemein	1'500.00		500.00		1'292.00	
2120.3199.01	Pausenfrucht	1'500.00		600.00		607.05	
2120.3611.01	Entschädigungen an Kanton	91'650.00		127'400.00		94'311.75	
2120.3611.02	Entschädigungen an Kanton Schlussabrechnung Vorjahre					6'862.00	
2120.3612.01	Benützung Turnhalle Wilderswil	2'000.00		1'150.00			
2120.3612.02	Spez. Unterricht Interlaken	26'000.00		26'000.00		21'621.45	
2120.3910.01	Interne Verrechnung	500.00		500.00		271.95	
2120.4611.01	Entschädigungen vom Kanton					44'600.00	
213	Oberstufe	209'110.00	41'000.00	211'400.00	39'700.00	145'561.95	45'415.00
	Netto Aufwand		168'110.00		171'700.00		100'146.95



Einwohnergemeinde Gsteigwiler HRM2 **Budget 2024**
Erfolgsrechnung

Konto	Erfolgsrechnung Funktionale Gliederung ER	Budget 2025		Budget 2024		Rechnung 2023	
		Aufwand	Ertrag	Aufwand	Ertrag	Aufwand	Ertrag
2130	Sekundarstufe I	209'110.00	41'000.00	211'400.00	39'700.00	145'561.95	45'415.00
	Netto Aufwand		168'110.00		171'700.00		100'146.95
2130.3611.02	Entschädigungen an Kanton					18'314.00	
	Schlussabrechnung Vorjahr						
2130.3611.03	Gehaltskostenbeitrag Gymnasium	9'000.00				503.95	
2130.3612.01	Gehaltskosten an andere Gemeinden	137'110.00		137'900.00		74'284.00	
2130.3612.02	Betriebskosten an andere Gemeinden	63'000.00		73'500.00		52'460.00	
2130.4611.01	Entschädigungen vom Kanton		41'000.00		39'700.00		45'415.00
214	Musikschulen	16'000.00		19'000.00		19'807.85	
	Netto Aufwand		16'000.00		19'000.00		19'807.85
2140	Musikschulen	16'000.00		19'000.00		19'807.85	
	Netto Aufwand		16'000.00		19'000.00		19'807.85
2140.3612.01	Beiträge an Musikschulen	16'000.00		19'000.00		19'807.85	
217	Schulliegenschaften	70'855.00	4'900.00	77'440.00		68'045.40	4'900.00
	Netto Aufwand		65'955.00		77'440.00		63'145.40
2170	Schulliegenschaften	70'855.00	4'900.00	77'440.00		68'045.40	4'900.00
	Netto Aufwand		65'955.00		77'440.00		63'145.40
2170.3010.01	Lohn Schulhausabwart	28'200.00		26'120.00		24'872.40	
2170.3050.01	AG-Beiträge AHV/IV/EO/ALV	1'820.00		1'680.00		1'594.00	
2170.3052.01	AG-Beiträge Pensionskasse	2'100.00		1'800.00		1'629.60	
2170.3053.01	AG-Beiträge UVG	650.00		750.00		577.30	
2170.3054.01	AG-Beiträge FAK	420.00		400.00		363.35	
2170.3055.01	AG-Beiträge Krankentaggeld	340.00		340.00		312.50	
2170.3101.01	Reinigungs- und Verbrauchsmaterial	2'500.00		2'500.00		2'535.90	
2170.3101.02	Verbrauchsmaterial Küche	500.00					
2170.3111.01	Anschaffungen Maschinen, Geräte	500.00		500.00		334.85	
2170.3120.02	Wasser/Abwasser/Kehricht/Strom /Heizung	19'000.00		19'000.00		16'092.10	
2170.3134.01	Sachversicherungsprämien	2'450.00		2'000.00		2'053.70	
2170.3137.01	Steuern und Abgaben	300.00		300.00		280.50	
2170.3140.01	Unterhalt Rasenspielfeld	200.00		200.00		73.40	
2170.3140.02	Unterhalt Spielfeld (Turnplatz)	500.00		500.00			
2170.3140.03	Umgestaltung Schulhausplatz			10'000.00			
2170.3144.01	Baulicher Unterhalt Gebäude	5'000.00		5'000.00		12'435.35	
2170.3150.01	UH Mobiliar	500.00		500.00			
2170.3151.01	Unterhalt Maschinen	500.00		500.00		517.10	
2170.3160.01	Miete Maschinen	50.00				45.00	
2170.3300.40	Planmässige Abschreibung Hochbauten VV	825.00		850.00		823.20	
2170.3910.01	Verrechneter Aufwand	4'500.00		4'500.00		3'505.15	
2170.4260.01	Rückerst. Dritter		100.00				100.00
2170.4472.02	Miete Werkraum		4'800.00				4'800.00
219	Obligatorische Schule	8'300.00		7'490.00	900.00	8'167.70	3'447.00
	Netto Aufwand		8'300.00		6'590.00		4'720.70
2195	Schülertransporte			4'490.00	900.00	8'167.70	3'447.00
	Netto Aufwand				3'590.00		4'720.70
2195.3010.01	Löhne			2'500.00		5'286.00	
2195.3050.01	AG-Beiträge AHV, IV, EO			150.00		250.60	
2195.3053.01	AG-Beiträge UVG			60.00		83.80	
2195.3054.01	AG-Beiträge FAK			30.00		57.15	
2195.3055.01	AG-Beiträge Krankentaggeld			30.00		68.20	
2195.3101.01	Betriebs- und Verbrauchsmaterial			300.00		600.85	
2195.3111.01	Anschaffung Mobilien					25.00	
2195.3134.01	Versicherungsprämien Fahrzeug			320.00		576.70	
2195.3137.01	Steuern Strassenverkehrsamt			300.00		473.05	
2195.3151.01	Unterhalt Fahrzeug			500.00		406.35	



Einwohnergemeinde Gsteigwiler HRM2 **Budget 2024**
Erfolgsrechnung

Konto	Erfolgsrechnung Funktionale Gliederung ER	Budget 2025		Budget 2024		Rechnung 2023	
		Aufwand	Ertrag	Aufwand	Ertrag	Aufwand	Ertrag
2195.3171.01	Entschädigungen Schülertransport			300.00		340.00	
2195.4240.01	Benützungsgebühren						1'450.00
2195.4611.01	Entschädigung von Kanton und Konkordaten (Schülertransport)				900.00		1'997.00
2197	Schulsozialdienst	8'300.00		3'000.00			
	Netto Aufwand		8'300.00		3'000.00		
2197.3612.01	Beiträge an regionalen Schulsozialdienst	3'300.00		3'000.00			
2197.3612.02	Beiträge an Schulsozialdienst einmalige Kosten	5'000.00					
29	Übriges Bildungswesen	375.00		350.00		349.60	
	Netto Aufwand		375.00		350.00		349.60
299	Bildung	375.00		350.00		349.60	
	Netto Aufwand		375.00		350.00		349.60
2991	Erwachsenenbildung	375.00		350.00		349.60	
	Netto Aufwand		375.00		350.00		349.60
2991.3634.01	Beitrag an Volkshochschule	375.00		350.00		349.60	
3	Kultur, Sport und Freizeit, Kirche	22'895.00		6'485.00		6'340.40	
	Netto Aufwand		22'895.00		6'485.00		6'340.40
31	Kulturerbe	180.00		180.00		180.00	
	Netto Aufwand		180.00		180.00		180.00
312	Denkmalpflege und Heimatschutz	180.00		180.00		180.00	
	Netto Aufwand		180.00		180.00		180.00
3120	Denkmalpflege und Heimatschutz	180.00		180.00		180.00	
	Netto Aufwand		180.00		180.00		180.00
3120.3636.01	Beiträge an Heimatschutz	180.00		180.00		180.00	
32	Kultur, übrige	2'200.00		2'200.00		2'028.70	
	Netto Aufwand		2'200.00		2'200.00		2'028.70
329	Kultur	2'200.00		2'200.00		2'028.70	
	Netto Aufwand		2'200.00		2'200.00		2'028.70
3290	Übrige Kultur	2'200.00		2'200.00		2'028.70	
	Netto Aufwand		2'200.00		2'200.00		2'028.70
3290.3130.01	Jungbürgerfeier	100.00		100.00		37.70	
3290.3635.01	Beitrag Ferienpass	100.00		100.00		40.00	
3290.3636.01	Kulturförderungsbeiträge	2'000.00		2'000.00		1'951.00	
33	Medien	1'800.00		1'400.00		2'584.80	
	Netto Aufwand		1'800.00		1'400.00		2'584.80
332	Massenmedien	1'800.00		1'400.00		2'584.80	
	Netto Aufwand		1'800.00		1'400.00		2'584.80
3320	Massenmedien	1'800.00		1'400.00		2'584.80	
	Netto Aufwand		1'800.00		1'400.00		2'584.80
3320.3158.01	Homepage	300.00		400.00		352.95	
3320.3910.01	interne Verrechnungen	1'500.00		1'000.00		2'231.85	
34	Sport und Freizeit	18'715.00		2'705.00		1'546.90	
	Netto Aufwand		18'715.00		2'705.00		1'546.90
341	Sport	1'600.00		1'600.00		950.00	
	Netto Aufwand		1'600.00		1'600.00		950.00



Einwohnergemeinde Gsteigwiler HRM2 **Budget 2024**
Erfolgsrechnung

Konto	Erfolgsrechnung Funktionale Gliederung ER	Budget 2025		Budget 2024		Rechnung 2023	
		Aufwand	Ertrag	Aufwand	Ertrag	Aufwand	Ertrag
3410	Sport	1'600.00		1'600.00		950.00	
	Netto Aufwand		1'600.00		1'600.00		950.00
3410.3130.01	Mitgliederbeiträge	100.00		100.00		100.00	
3410.3636.01	Beiträge an Sportvereine zur Jugendförderung	1'500.00		1'500.00		850.00	
342	Freizeit	17'115.00		1'105.00		596.90	
	Netto Aufwand		17'115.00		1'105.00		596.90
3420	Freizeit	17'115.00		1'105.00		596.90	
	Netto Aufwand		17'115.00		1'105.00		596.90
3420.3130.01	Mitgliederbeiträge	100.00		100.00		100.00	
3420.3134.01	Sachversicherungen	70.00		70.00		60.70	
3420.3141.01	UH Brätelplatz	500.00					
3420.3300.10	planmässige Abschreibungen	15'000.00					
3420.3634.01	Beitrag an regionale Bikerouten	85.00		85.00		81.80	
3420.3635.03	Beitrag Volkswirtschaftskammer Berner Oberland	260.00		250.00		254.40	
3420.3636.01	Beitrag an Berner Wanderwege	100.00		100.00		100.00	
3420.3910.01	Interne Verrechnungen Personalaufwand	1'000.00		500.00			
4	Gesundheit	2'940.00		2'750.00		1'968.00	
	Netto Aufwand		2'940.00		2'750.00		1'968.00
42	Ambulante Krankenpflege	200.00		100.00		100.00	
	Netto Aufwand		200.00		100.00		100.00
421	Ambulante Krankenpflege	100.00		100.00		100.00	
	Netto Aufwand		100.00		100.00		100.00
4210	Ambulante Krankenpflege	100.00		100.00		100.00	
	Netto Aufwand		100.00		100.00		100.00
4210.3130.01	Mitgliederbeiträge	100.00		100.00		100.00	
422	Rettungsdienste	100.00					
	Netto Aufwand		100.00				
4220	Rettungsdienste	100.00					
	Netto Aufwand		100.00				
4220.3636.01	Beitrag an Rettungsstation SAC	100.00					
43	Gesundheit	2'740.00		2'650.00		1'868.00	
	Netto Aufwand		2'740.00		2'650.00		1'868.00
432	Krankheitsbekämpfung, übrige	450.00		450.00		223.50	
	Netto Aufwand		450.00		450.00		223.50
4320	Krankheitsbekämpfung, übrige	450.00		450.00		223.50	
	Netto Aufwand		450.00		450.00		223.50
4320.3116.01	Laiendefibrillator UH	200.00		200.00			
4320.3636.01	Beiträge Krankheitsbekämpfung	250.00		250.00		223.50	
433	Schulgesundheitsdienst	2'290.00		2'200.00		1'644.50	
	Netto Aufwand		2'290.00		2'200.00		1'644.50
4330	Schulgesundheitsdienst	900.00		900.00		325.00	
	Netto Aufwand		900.00		900.00		325.00
4330.3136.01	Schularzthonorare	900.00		900.00		325.00	
4331	Schulzahnpflege	1'390.00		1'300.00		1'319.50	
	Netto Aufwand		1'390.00		1'300.00		1'319.50
4331.3106.01	Verbrauchsmaterial	100.00		100.00		29.50	
4331.3136.01	Schulzahnpflege Zahnuntersuchungskosten Schüler	1'290.00		1'200.00		1'290.00	



Einwohnergemeinde Gsteigwiler HRM2 **Budget 2024**
Erfolgsrechnung

Konto	Erfolgsrechnung Funktionale Gliederung ER	Budget 2025		Budget 2024		Rechnung 2023	
		Aufwand	Ertrag	Aufwand	Ertrag	Aufwand	Ertrag
5	Soziale Sicherheit	419'085.00	17'150.00	414'945.00	45'870.00	377'485.40	42'024.83
	Netto Aufwand		401'935.00		369'075.00		335'460.57
53	Alter + Hinterlassene	116'335.00	750.00	103'100.00	750.00	103'408.05	726.00
	Netto Aufwand		115'585.00		102'350.00		102'682.05
531	Alters- und Hinterlassenenversicherung AHV	6'150.00	750.00	5'350.00	750.00	5'440.60	726.00
	Netto Aufwand		5'400.00		4'600.00		4'714.60
5310	Alters- und Hinterlassenenversicherung AHV	6'150.00	750.00	5'350.00	750.00	5'440.60	726.00
	Netto Aufwand		5'400.00		4'600.00		4'714.60
5310.3090.01	Aus-/Weiterbildung Personal	500.00		500.00			
5310.3100.01	Büromaterial	50.00		50.00			
5310.3170.01	Spesenentschädigungen	100.00		100.00			
5310.3910.01	Int. Verrechnung Dienstleistung	4'800.00		4'000.00		4'740.60	
5310.3920.01	Intern verrechneter Mietzins	700.00		700.00		700.00	
5310.4611.01	Kantonsbeitrag Verw.kosten		750.00		750.00		726.00
532	Ergänzungsleistungen AHV/IV	109'185.00		96'750.00		97'427.00	
	Netto Aufwand		109'185.00		96'750.00		97'427.00
5320	Ergänzungsleistungen AHV/IV	109'185.00		96'750.00		97'427.00	
	Netto Aufwand		109'185.00		96'750.00		97'427.00
5320.3631.01	Gemeindeanteil LA EL	109'185.00		96'750.00		97'427.00	
535	Leistungen an das Alter	1'000.00		1'000.00		540.45	
	Netto Aufwand		1'000.00		1'000.00		540.45
5350	Leistungen an das Alter	1'000.00		1'000.00		540.45	
	Netto Aufwand		1'000.00		1'000.00		540.45
5350.3130.01	Mitgliederbeitrag Pro Senectute Verein für das Alter	500.00		500.00		500.00	
5350.3130.02	Seniorenarbeit	500.00		500.00		40.45	
54	Familie und Jugend	24'775.00	16'400.00	60'650.00	45'120.00	47'852.85	37'344.38
	Netto Aufwand		8'375.00		15'530.00		10'508.47
541	Familienzulagen	2'175.00		2'150.00		1'731.00	
	Netto Aufwand		2'175.00		2'150.00		1'731.00
5410	Familienzulagen	2'175.00		2'150.00		1'731.00	
	Netto Aufwand		2'175.00		2'150.00		1'731.00
5410.3631.60	Gemeindeanteil LA Familienzulage NE	2'175.00		2'150.00		1'731.00	
544	Jugendschutz	400.00		400.00			
	Netto Aufwand		400.00		400.00		
5440	Jugendschutz allgemein	400.00		400.00			
	Netto Aufwand		400.00		400.00		
5440.3103.01	Fachliteratur, Zeitschriften Elternbriefe	400.00		400.00			
545	Leistungen an Familien	22'200.00	16'400.00	58'100.00	45'120.00	46'121.85	37'344.38
	Netto Aufwand		5'800.00		12'980.00		8'777.47
5450	Leistungen an Familien allgemein	22'000.00	16'400.00	57'900.00	45'120.00	45'921.85	37'344.38
	Netto Aufwand		5'600.00		12'780.00		8'577.47
5450.3637.01	Betreuungsgutscheine	20'500.00		56'400.00		45'921.85	
5450.3910.01	Verrechner Aufwand Verwaltung	1'500.00		1'500.00			



Einwohnergemeinde Gsteigwiler HRM2 **Budget 2024**
Erfolgsrechnung

Konto	Erfolgsrechnung Funktionale Gliederung ER	Budget 2025		Budget 2024		Rechnung 2023	
		Aufwand	Ertrag	Aufwand	Ertrag	Aufwand	Ertrag
5450.4611.01	LAG, Betreuungsgutscheine, Rückerstattung		16'400.00		45'120.00		36'737.48
5450.4611.02	Finanzhilfe Kinderbetreuung						606.90
5458	Tageselternverein	200.00		200.00		200.00	
	Netto Aufwand		200.00		200.00		200.00
5458.3636.01	Kinderbetreuung Interlaken-Oberhasli	200.00		200.00		200.00	
57	Sozialhilfe und Asylwesen	277'975.00		251'195.00		226'224.50	3'954.45
	Netto Aufwand		277'975.00		251'195.00		222'270.05
579	Sozialhilfe	277'975.00		251'195.00		226'224.50	3'954.45
	Netto Aufwand		277'975.00		251'195.00		222'270.05
5790	Sozialhilfe	1'165.00		1'045.00		930.30	
	Netto Aufwand		1'165.00		1'045.00		930.30
5790.3000.01	Tag- und Sitzungsgelder	200.00		180.00		150.00	
5790.3636.01	Beitrag an priv. Organisation ohne Erwerbszweck	365.00		365.00		265.00	
5790.3910.01	Verrechneter Aufwand	600.00		500.00		515.30	
5796	Regionaler Sozialdienst	8'850.00		7'200.00		4'226.60	3'954.45
	Netto Aufwand		8'850.00		7'200.00		272.15
5796.3632.01	Beitrag an Sozialdienst Region Jungfrau	8'850.00		7'200.00		4'226.60	
5796.4632.01	Rückerstattung von Sozialdienst Region Jungfrau						3'954.45
5799	Lastenausgleich Soziales	267'960.00		242'950.00		221'067.60	
	Netto Aufwand		267'960.00		242'950.00		221'067.60
5799.3611.01	Lastenausgleich Sozialhilfe	267'960.00		242'950.00		221'067.60	
6	Verkehr und Nachrichtenübermittlung	332'438.00	79'500.00	344'070.00	104'850.00	290'128.39	105'365.80
	Netto Aufwand		252'938.00		239'220.00		184'762.59
61	Strassenverkehr	296'210.00	79'500.00	303'810.00	100'050.00	259'071.39	105'365.80
	Netto Aufwand		216'710.00		203'760.00		153'705.59
615	Gemeindestrassen	296'210.00	79'500.00	303'810.00	100'050.00	259'071.39	105'365.80
	Netto Aufwand		216'710.00		203'760.00		153'705.59
6150	Gemeindestrassen	296'210.00	79'500.00	286'310.00	100'050.00	259'071.39	105'365.80
	Netto Aufwand		216'710.00		186'260.00		153'705.59
6150.3000.01	Sitzungsgelder Baukommission	1'940.00					
6150.3010.01	Löhne	154'000.00		132'000.00		125'997.70	
6150.3050.01	AG-Beiträge AHV, IV, EO, ALV	9'850.00		8'510.00		8'054.25	
6150.3052.01	AG-Beiträge PK	11'370.00		6'400.00		5'358.00	
6150.3053.01	AG-Beiträge UVG	4'800.00		3'950.00		3'010.50	
6150.3054.01	AG-Beiträge Fak	2'250.00		2'000.00		1'857.55	
6150.3055.01	AG-Beiträge KTG	1'850.00		1'700.00		1'597.50	
6150.3090.01	Aus- und Weiterbildung Personal	2'000.00		1'000.00		700.00	
6150.3099.01	Übriger Personalaufwand (Rückstellungen/Auflösungen)	3'000.00		5'000.00		2'945.25	
6150.3101.01	Betriebs-/Verbrauchsmaterial	12'000.00		12'000.00		9'098.80	
6150.3101.02	Strassensignalisation	1'500.00		1'500.00		545.10	
6150.3101.03	Unterhaltungsmaterial für Eigenleistungen	3'500.00		3'500.00		1'829.30	
6150.3101.05	Betriebs-, Verbrauchsmaterial für Dritte	300.00				221.70	
6150.3111.01	Anschaffungen Maschinen/Fahrzeuge	4'000.00		4'000.00		2'261.05	
6150.3112.01	Verpflegungsentschädigung	1'000.00		1'260.00		1'173.00	
6150.3112.02	Kleiderentschädigung	2'400.00		2'400.00		2'400.00	
6150.3120.01	Energie Öffentliche Beleuchtung	6'000.00		6'000.00		5'347.29	
6150.3120.02	Gemeindeabgaben/Strom Werkhof	600.00		600.00			



Einwohnergemeinde Gsteigwiler HRM2 **Budget 2024**
Erfolgsrechnung

Konto	Erfolgsrechnung Funktionale Gliederung ER	Budget 2025		Budget 2024		Rechnung 2023	
		Aufwand	Ertrag	Aufwand	Ertrag	Aufwand	Ertrag
6150.3130.01	Dienstleistungen Dritter	7'500.00		5'500.00		7'243.55	
6150.3134.01	Haftpflicht- und Sachversicherungsprämien	7'200.00		6'800.00		5'886.10	
6150.3137.01	Gebühren Strassenverkehrsamt	2'000.00		3'000.00		1'814.85	
6150.3137.02	Schwellentelle Strassen	200.00		155.00		174.80	
6150.3141.01	UH Strassen	25'000.00		25'000.00		26'248.20	
6150.3141.02	Transporte	400.00				395.25	
6150.3143.01	Unterhalt Strassenbeleuchtung	2'000.00		7'000.00		14'511.30	
6150.3143.03	Netzausbau Trafostation Leima			6'500.00			
6150.3144.01	Unterhalt Hochbauten	500.00		500.00			
6150.3151.01	Unterhalt Maschinen Werkzeuge	9'500.00		9'500.00		11'783.65	
6150.3161.01	Miete Maschinen	500.00		500.00		676.00	
6150.3170.01	Reisekosten und Spesen	600.00		600.00		243.60	
6150.3300.10	Planmässige Abschreibungen	13'420.00		22'535.00		12'667.10	
6150.3300.60	Planmässige Abschreibung Mobiliar/Fahrzeuge VV	3'230.00		3'300.00		3'230.00	
6150.3920.01	Intern verrechneter Mietzins	1'800.00		3'600.00		1'800.00	
6150.4240.01	Benützungsgebühren und Dienstleistungen						64.00
6150.4260.01	Verschiedene Rückerstattungen		1'800.00		1'000.00		5'274.60
6150.4310.01	Aktivierbare Eigenleistungen						1'669.00
6150.4612.01	Aufwand Dienstleistungen SF		12'400.00		8'800.00		22'319.70
6150.4612.02	Rückerstattung Gemeinden		29'000.00		44'150.00		31'467.00
6150.4910.01	Interne Verrechnung Dienstleistung (allgem. Haushalt)		36'300.00		46'100.00		44'571.50
6155	Parkplätze			17'500.00			
	Netto Aufwand				17'500.00		
6155.3111.01	Anschaffung Parkuhr			15'000.00			
6155.3141.01	Unterhalt Parkplätze			1'000.00			
6155.3151.01	Unterhalt Parkuhr			1'000.00			
6155.3910.01	Interne Verrechnung			500.00			
62	Öffentlicher Verkehr	36'228.00		40'260.00	4'800.00	31'057.00	
	Netto Aufwand		36'228.00		35'460.00		31'057.00
622	Regionalverkehr	650.00		650.00		410.00	
	Netto Aufwand		650.00		650.00		410.00
6220	Regionalverkehr	650.00		650.00		410.00	
	Netto Aufwand		650.00		650.00		410.00
6220.3636.01	Beitrag an ÖV Zugang mit Gästekarte	450.00		450.00		410.00	
6220.3636.02	Beitrag an Moonliner	200.00		200.00			
629	Öffentlicher Verkehr	35'578.00		39'610.00	4'800.00	30'647.00	
	Netto Aufwand		35'578.00		34'810.00		30'647.00
6290	Öffentlicher Verkehr			4'800.00	4'800.00		
6290.3130.01	Generalabonnement			4'800.00			
6290.4240.01	Benützungsgebühren GA				4'800.00		
6291	Gemeindeanteil Öffentlicher Verkehr	35'578.00		34'810.00		30'647.00	
	Netto Aufwand		35'578.00		34'810.00		30'647.00
6291.3631.01	Gemeindeanteil LA öV	35'578.00		34'810.00		30'647.00	
7	Umweltschutz und Raumordnung	237'940.00	210'405.00	246'895.00	221'415.00	2'749'251.27	2'715'455.18
	Netto Aufwand		27'535.00		25'480.00		33'796.09
71	Wasserversorgung	106'250.00	106'250.00	103'510.00	103'510.00	108'714.30	108'714.30
710	Wasserversorgung	106'250.00	106'250.00	103'510.00	103'510.00	108'714.30	108'714.30



Einwohnergemeinde Gsteigwiler HRM2 **Budget 2024**
Erfolgsrechnung

Konto	Erfolgsrechnung Funktionale Gliederung ER	Budget 2025		Budget 2024		Rechnung 2023	
		Aufwand	Ertrag	Aufwand	Ertrag	Aufwand	Ertrag
7101	Wasserversorgung [Gemeindebetrieb]	106'250.00	106'250.00	103'510.00	103'510.00	108'714.30	108'714.30
7101.3000.01	Entschädigungen, Sitzungsgelder	200.00				30.00	
7101.3101.01	Betriebs- und Verbrauchsmaterial	300.00		100.00		299.10	
7101.3120.01	Energie	5'500.00		4'500.00		5'331.90	
7101.3130.01	Wasserproben	1'400.00		1'400.00		1'716.75	
7101.3130.02	Wartungsvertrag UV-Anlage	650.00		650.00		623.60	
7101.3130.03	EG Wilderswil Wasserbezug Gsteig	3'800.00		3'500.00		3'855.30	
7101.3130.05	Telefongebühren (Alarmierung)	120.00		120.00		120.00	
7101.3130.06	Porti	150.00		150.00		213.90	
7101.3132.01	Nachführung Wasserleitungskataster	1'000.00		2'000.00		172.55	
7101.3134.01	Sachversicherungen	850.00		750.00		809.05	
7101.3137.01	Schwellentelle	135.00		135.00		132.50	
7101.3143.01	Unterhalt Wasserleitungen	5'000.00		1'000.00		9'301.20	
7101.3144.01	Unterhalt Reservoir	2'500.00		4'000.00		1'210.10	
7101.3151.01	Unterhalt Hydranten, Wasserzähler	5'000.00		5'000.00		4'942.10	
7101.3161.01	Miete Maschinen	200.00		200.00			
7101.3300.30	Planmässige Abschreibungen Tiefbauten	4'510.00		4'750.00		4'510.25	
7101.3510.10	Einlage in Spezialfinanzierung Werterhalt	56'600.00		56'600.00		56'362.00	
7101.3612.02	Aufwand Gemeindearbeiter und Verwaltung	8'000.00		5'900.00		13'506.65	
7101.4240.01	Wasserzinsen		82'200.00		81'500.00		82'166.60
7101.4409.01	Verrechnete Zinsen SF		6'800.00		8'260.00		7'218.00
7101.4510.10	Entnahmen aus Werterhalt		17'250.00		13'750.00		19'329.70
7101.9010.10	Abschluss Spezialfinanzierung im EK Ertragsüberschuss	10'335.00		12'755.00		5'577.35	
72	Abwasserentsorgung	45'000.00	45'000.00	60'000.00	60'000.00	2'549'159.83	2'549'159.83
720	Abwasserentsorgung	45'000.00	45'000.00	60'000.00	60'000.00	2'549'159.83	2'549'159.83
7200	Abwasserentsorgung allgemein	45'000.00	45'000.00	60'000.00	60'000.00	1'466'003.93	
	Netto Aufwand						1'466'003.93
7200.3632.01	Gebührenverbilligung ARPlus	45'000.00		60'000.00			
7200.3893.01	Einlage in SF Gebühren Abwasserentsorgung					1'466'003.93	
7200.4893.01	Entnahme aus SF Gebührenverbilligung		45'000.00		60'000.00		
7201	Abwasserentsorgung [Gemeindebetrieb]					1'083'155.90	2'549'159.83
	Netto Ertrag					1'466'003.93	
7201.3661.20	Ausserplanmässige Abschreibungen					6'675.40	
7201.3898.01	Investitionsbeiträge						
7201.4490.01	Einlage in übriges Eigenkapital					1'076'480.50	
7201.4490.01	Buchgewinn Abwasseranlagen						1'076'480.50
7201.4510.01	Entnahme SF Werterhalt ABW						820'427.35
7201.9011.20	Abschluss Spezialfinanzierung im EK Aufwandüberschuss						652'251.98
73	Abfall	59'155.00	59'155.00	57'905.00	57'905.00	57'169.30	57'169.30
730	Abfall	59'155.00	59'155.00	57'905.00	57'905.00	57'169.30	57'169.30
7301	Abfall [Gemeindebetrieb]	59'155.00	59'155.00	57'905.00	57'905.00	57'169.30	57'169.30
7301.3000.01	Entschädigungen, Sitzungsgelder	200.00		200.00		90.00	
7301.3101.01	Betriebs- und Verbrauchsmaterial	2'000.00		2'000.00		2'454.16	
7301.3111.02	Anschaffung Container			1'000.00			
7301.3111.03	Anschaffung Sammelcontainer					429.70	
7301.3130.01	Abfuhrkosten	32'000.00		32'000.00		30'866.30	
7301.3130.03	Entsorgung Sammelstellen	2'000.00		500.00		1'918.15	



Einwohnergemeinde Gsteigwiler HRM2 **Budget 2024**
Erfolgsrechnung

Konto	Erfolgsrechnung Funktionale Gliederung ER	Budget 2025		Budget 2024		Rechnung 2023	
		Aufwand	Ertrag	Aufwand	Ertrag	Aufwand	Ertrag
7301.3130.04	Grünabfuhr	14'000.00		14'000.00		12'264.55	
7301.3612.01	Aufwand Kadaversammelstelle	1'800.00		1'400.00		3'979.65	
7301.3612.02	Aufwand Gemeindearbeiter und Verwaltung	4'000.00		3'000.00		4'921.45	
7301.3612.03	Miete Werkhof	200.00		500.00			
7301.4240.01	Kehrichtgrundgebühren		36'000.00		34'500.00		34'236.00
7301.4240.02	Gebührengutschriften der AVAG		17'000.00		17'000.00		16'445.10
7301.4250.01	Verkaufserlös Kehrichtsäcke, -marken und Containerplomben		4'800.00		4'800.00		5'090.50
7301.4260.02	Rückerstattungen		700.00		600.00		658.00
7301.4409.01	Verrechnete Zinsen SF		545.00		900.00		631.00
7301.4430.01	Baurechtszinse Kabai		110.00		105.00		108.70
7301.9010.30	Abschluss Spezialfinanzierung im EK Ertragsüberschuss	2'955.00		3'305.00		245.34	
74	Verbauungen	1'160.00		1'160.00		3'914.89	
	Netto Aufwand		1'160.00		1'160.00		3'914.89
745	Naturgefahren	1'160.00		1'160.00		3'914.89	
	Netto Aufwand		1'160.00		1'160.00		3'914.89
7450	Naturgefahren	1'160.00		1'160.00		3'914.89	
	Netto Aufwand		1'160.00		1'160.00		3'914.89
7450.3130.01	Dienstleistungen Dritter					2'757.14	
7450.3300.30	Abschreibungen übrige Tiefbauten	1'160.00		1'160.00		1'157.75	
76	Bekämpfung von Umweltverschmutzung	400.00		400.00		368.10	
	Netto Aufwand		400.00		400.00		368.10
769	Bekämpfung von Umweltverschmutzung	400.00		400.00		368.10	
	Netto Aufwand		400.00		400.00		368.10
7690	Bekämpfung von Umweltverschmutzung	400.00		400.00		368.10	
	Netto Aufwand		400.00		400.00		368.10
7690.3634.01	Beitrag an Energieberatungsstelle	400.00		400.00		368.10	
77	Übriger Umweltschutz	15'170.00		14'400.00		20'396.95	
	Netto Aufwand		15'170.00		14'400.00		20'396.95
771	Friedhof und Bestattung	9'500.00		8'500.00		13'370.95	
	Netto Aufwand		9'500.00		8'500.00		13'370.95
7710	Friedhof und Bestattung allgemein					5'956.55	
	Netto Aufwand						5'956.55
7710.3130.01	Bestattungskosten					5'956.55	
7716	Regionale Friedhoforganisation	9'500.00		8'500.00		7'414.40	
	Netto Aufwand		9'500.00		8'500.00		7'414.40
7716.3612.01	Betriebsbeitrag an Friedhofgemeinde	9'500.00		8'500.00		7'414.40	
779	Umweltschutz	5'670.00		5'900.00		7'026.00	
	Netto Aufwand		5'670.00		5'900.00		7'026.00
7791	Öffentliche Toilettenanlagen	5'670.00		5'900.00		7'026.00	
	Netto Aufwand		5'670.00		5'900.00		7'026.00
7791.3010.01	Löhne	2'400.00		2'400.00		1'957.75	
7791.3050.01	AG-Beitrag AHV, IV, EO, ALV	160.00		160.00		128.85	
7791.3053.01	AG-Beitrag UVG	50.00		50.00		31.00	
7791.3054.01	FAK-Beiträge	40.00		40.00		29.35	
7791.3055.01	Krankentaggeld	30.00		30.00		25.25	
7791.3101.01	Reinigungsmaterial	250.00		200.00		229.10	



Einwohnergemeinde Gsteigwiler HRM2 **Budget 2024**
Erfolgsrechnung

Konto	Erfolgsrechnung Funktionale Gliederung ER	Budget 2025		Budget 2024		Rechnung 2023	
		Aufwand	Ertrag	Aufwand	Ertrag	Aufwand	Ertrag
7791.3120.01	Energie	1'000.00		1'300.00		523.35	
7791.3120.02	Wasser, Abwasser, Kehricht	500.00		500.00			
7791.3134.01	Sachversicherungsprämien	220.00		200.00		197.40	
7791.3137.01	Schwellentelle	20.00		20.00		13.80	
7791.3141.01	Unterhalt Anlagen	500.00		500.00		1'140.20	
7791.3910.01	Verrechneter Aufwand Gemeindearbeiter	500.00		500.00		2'749.95	
79	Raumordnung	10'805.00		9'520.00		9'527.90	411.75
	Netto Aufwand		10'805.00		9'520.00		9'116.15
790	Raumordnung	10'805.00		9'520.00		9'527.90	411.75
	Netto Aufwand		10'805.00		9'520.00		9'116.15
7900	Raumordnung allgemein	7'205.00		6'020.00		6'051.40	411.75
	Netto Aufwand		7'205.00		6'020.00		5'639.65
7900.3130.01	Öreb-Kataster			500.00			
7900.3130.10	Mitgliederbeitrag KPG	450.00		450.00		450.00	
7900.3131.01	Planungen u. Projektierungen Dritter	500.00				500.00	
7900.3131.02	Planungen u. Projektierungen Dritter					411.75	
7900.3132.01	RegioGis	170.00		170.00		166.55	
7900.3320.90	Planmässige Abschreibungen immaterielle Anlagen	5'200.00		4'200.00		4'196.95	
7900.3636.02	BBF Raum- und Raumplanung	185.00				183.00	
7900.3910.01	Verrechneter Aufwand	700.00		700.00		143.15	
7900.4260.01	Rückerstattungen						411.75
7907	Regionalkonferenzen	3'600.00		3'500.00		3'476.50	
	Netto Aufwand		3'600.00		3'500.00		3'476.50
7907.3634.01	Beitrag an Regionalkonferenz Oberland Ost	3'600.00		3'500.00		3'476.50	
8	Volkswirtschaft	240'485.00	200'785.00	272'640.00	228'920.00	237'189.00	227'632.70
	Netto Aufwand		39'700.00		43'720.00		9'556.30
81	Landwirtschaft	1'100.00		1'100.00		777.10	
	Netto Aufwand		1'100.00		1'100.00		777.10
811	Verwaltung, Vollzug und Kontrolle	1'100.00		1'100.00		777.10	
	Netto Aufwand		1'100.00		1'100.00		777.10
8110	Verwaltung, Vollzug und Kontrolle	1'100.00		1'100.00		777.10	
	Netto Aufwand		1'100.00		1'100.00		777.10
8110.3170.01	Reisekosten und Spesen	100.00		100.00			
8110.3634.01	Beitrag an regionalen Landschaftsfonds	500.00		500.00		490.80	
8110.3910.01	Verrechneter Aufwand Ackerbaustellenleiterin	500.00		500.00		286.30	
82	Forstwirtschaft	62'650.00	10'450.00	76'220.00	20'700.00	53'022.25	30'121.05
	Netto Aufwand		52'200.00		55'520.00		22'901.20
820	Forstwirtschaft	62'650.00	10'450.00	76'220.00	20'700.00	53'022.25	30'121.05
	Netto Aufwand		52'200.00		55'520.00		22'901.20
8200	Forstwirtschaft				6'350.00		19'282.15
	Netto Ertrag			6'350.00		19'282.15	
8200.4602.01	Anteil an Gemeinderträgen				6'350.00		19'282.15
8201	Forstverwaltung	10'770.00		12'140.00	1'800.00	7'125.10	
	Netto Aufwand		10'770.00		10'340.00		7'125.10
8201.3000.01	Entschädigungen, Sitzungsgelder	120.00		120.00		90.00	
8201.3090.01	Aus- und Weiterbildung	2'700.00		500.00			
8201.3099.01	Übriger Personalaufwand	150.00		150.00			



Einwohnergemeinde Gsteigwiler HRM2 **Budget 2024**
Erfolgsrechnung

Konto	Erfolgsrechnung Funktionale Gliederung ER	Budget 2025		Budget 2024		Rechnung 2023	
		Aufwand	Ertrag	Aufwand	Ertrag	Aufwand	Ertrag
8201.3100.01	Büromaterial	100.00		100.00		86.00	
8201.3101.01	Betriebs- und Verbrauchsmaterial	100.00		50.00		129.25	
8201.3120.01	Energie	1'200.00		1'000.00		1'157.85	
8201.3120.02	Wasser-, Abwassergebühren Forsthütte	500.00		500.00			
8201.3130.01	Dienstleistungen Dritter					20.00	
8201.3137.01	Gebühren Strassenverkehrsamt					22.20	
8201.3140.01	Sachversicherungen	180.00		150.00		168.85	
8201.3140.02	Schwellentelle	20.00		20.00			
8201.3144.01	Unterhalt Forsthaus	800.00		500.00		384.65	
8201.3144.02	Unterhalt Brätelplatz	500.00		500.00		41.20	
8201.3161.01	Miete Maschinen	200.00		200.00			
8201.3170.01	Spesen	100.00		50.00			
8201.3612.01	GV Forst Lütshinentäler					2'868.70	
8201.3632.01	Beitrag an Gemeindeverband GEWO	3'600.00		3'300.00		332.00	
8201.3910.01	Verrechneter Aufwand	500.00		5'000.00		624.40	
8201.3920.01	Intern verrechneter Mietzins					1'200.00	
8201.4920.01	Intern verrechneter Mietzins				1'800.00		
8202	Holzernte	6'000.00	2'500.00	7'400.00	3'700.00	3'836.55	2'747.40
	Netto Aufwand		3'500.00		3'700.00		1'089.15
8202.3101.01	Betriebs- und Verbrauchsmaterial	2'500.00		2'500.00		1'979.00	
8202.3130.01	Dienstleistungen Dritter (Försterleistungen)	1'000.00		3'200.00			
8202.3160.01	Miete Maschinen	500.00		500.00			
8202.3910.01	Verrechneter Aufwand	2'000.00		1'200.00		1'857.55	
8202.4240.01	Ausgeführte Arbeiten für Dritte						60.00
8202.4240.02	Arbeiten für Dritte (Gemeinwesen)						152.40
8202.4250.01	Holzverkäufe und Verkäufe aus Nebennutzungen		2'500.00		3'700.00		2'535.00
8203	Strassen- und Wegunterhalt Forst	45'880.00	7'950.00	56'680.00	8'850.00	42'060.60	8'091.50
	Netto Aufwand		37'930.00		47'830.00		33'969.10
8203.3101.01	Verbrauchsmaterial	1'000.00		500.00		438.65	
8203.3101.02	Material für Weg nach Gündlischwand	200.00		500.00		3'594.95	
8203.3130.01	Dienstleistungen Dritter	2'500.00		2'500.00		1'062.50	
8203.3141.01	Unterhalt Forststrassen und -wege	8'000.00		6'000.00		82.05	
8203.3141.02	Unterhalt Weg nach Gündlischwand			13'500.00			
8203.3151.01	Unterhalt Maschinen					153.15	
8203.3161.01	Miete Maschinen	500.00		500.00		390.00	
8203.3300.10	Planmässige Abschreibungen Strassen	8'680.00		3'180.00		3'179.70	
8203.3910.01	Verrechneter Aufwand	25'000.00		30'000.00		33'159.60	
8203.4260.01	Rückerstattungen		4'500.00		5'500.00		4'651.50
8203.4612.01	Rückerstattungen von Gemeinden		3'450.00		3'350.00		3'440.00
84	Tourismus	5'400.00	1'000.00	5'100.00	1'000.00	5'151.30	1'000.00
	Netto Aufwand		4'400.00		4'100.00		4'151.30
840	Tourismus	5'400.00	1'000.00	5'100.00	1'000.00	5'151.30	1'000.00
	Netto Aufwand		4'400.00		4'100.00		4'151.30
8400	Tourismus	5'400.00	1'000.00	5'100.00	1'000.00	5'151.30	1'000.00
	Netto Aufwand		4'400.00		4'100.00		4'151.30
8400.3101.01	Verbrauchsmaterial	700.00		700.00		568.05	
8400.3119.01	Weihnachtsbeleuchtung	500.00				426.50	
8400.3636.01	Touristische Organisationen	1'700.00		1'700.00		1'700.00	
8400.3910.01	Verrechneter Aufwand	2'500.00		2'700.00		2'456.75	
8400.4260.01	Rückerstattungen TOI		1'000.00		1'000.00		1'000.00
87	Brennstoffe und Energie	171'335.00	189'335.00	190'220.00	207'220.00	178'238.35	196'511.65



Einwohnergemeinde Gsteigwiler HRM2 **Budget 2024**
Erfolgsrechnung

Konto	Erfolgsrechnung Funktionale Gliederung ER	Budget 2025		Budget 2024		Rechnung 2023	
		Aufwand	Ertrag	Aufwand	Ertrag	Aufwand	Ertrag
	Netto Ertrag	18'000.00		17'000.00		18'273.30	
871	Elektrizität		18'000.00		17'000.00		18'273.30
	Netto Ertrag	18'000.00		17'000.00		18'273.30	
8710	Elektrizität allgemein		18'000.00		17'000.00		18'273.30
8710.4120.01	Netto Ertrag	18'000.00		17'000.00		18'273.30	
	Konzessionsgebühr BKW AG		18'000.00		17'000.00		18'273.30
879	Energie	171'335.00	171'335.00	190'220.00	190'220.00	178'238.35	178'238.35
8791	Fernwärmebetrieb Energie [Gemeindebetrieb]	171'335.00	171'335.00	190'220.00	190'220.00	178'238.35	178'238.35
8791.3010.01	Löhne	800.00		1'200.00		294.60	
8791.3010.02	Pikettenschädigung	1'200.00		1'200.00		1'200.00	
8791.3050.01	AG-Beiträge AHV, IV, EO, ALV	100.00		80.00		72.40	
8791.3053.01	AG-Beiträge UVG	50.00		20.00		32.95	
8791.3054.01	AG-Beiträge FAK	30.00		20.00		16.50	
8791.3055.01	Krankentaggeld	30.00		20.00		19.30	
8791.3120.01	Energie	4'000.00		4'000.00		2'973.05	
8791.3120.02	Wasser, Kehricht	600.00		600.00		371.40	
8791.3130.01	Holzschnitzel	60'000.00		62'000.00		57'730.50	
8791.3130.02	Telefon, Porti	300.00		320.00		283.05	
8791.3130.03	Serviceverträge	3'500.00		3'000.00		2'666.95	
8791.3132.01	Regio-Gis	200.00		500.00		154.65	
8791.3134.01	Sachversicherung	620.00		1'050.00		464.50	
8791.3134.03	Schwellentelle	50.00		50.00			
8791.3143.01	Unterhalt Tiefbauten (Leitungen)	2'000.00		2'000.00		155.85	
8791.3144.01	Unterhalt Gebäude (Fernheizwerk)	2'000.00		5'000.00		2'388.40	
8791.3144.02	Dienstleistungen Dritter (Kaminfeger etc.)	3'500.00		3'000.00		3'474.90	
8791.3170.01	Spesen	100.00		100.00			
8791.3199.01	Allgemeiner Betriebsaufwand	200.00		250.00		120.00	
8791.3300.30	Abschreibungen linear bestehendes und neues Verwaltungsvermögen	32'150.00		32'500.00		32'149.25	
8791.3300.40	Planmässige Abschreibungen Hochbauten	1'585.00		720.00		1'360.40	
8791.3409.01	Verrechnete Zinsen SF	6'060.00		6'700.00		7'854.00	
8791.3612.01	Aufwand Gemeindearbeiter und Verwaltung	3'500.00		3'500.00		4'253.00	
8791.3893.01	Einlagen in Vorfinanzierungen	33'735.00		33'220.00		33'509.65	
8791.4250.01	Wärmeverkauf (Energie)		85'000.00		112'000.00		99'128.00
8791.4250.02	Grundgebühren		52'600.00		45'000.00		45'599.90
8791.4260.01	Rückerstattungen						0.80
8791.4893.01	Entnahmen aus Vorfinanzierungen		33'735.00		33'220.00		33'509.65
8791.9010.10	Abschluss Spezialfinanzierung im EK Ertragsüberschuss	15'025.00		29'170.00		26'693.05	
9	Finanzen und Steuern	167'081.50	1'710'034.50	174'306.50	1'630'181.50	386'090.87	1'554'143.59
	Netto Ertrag	1'542'953.00		1'455'875.00		1'168'052.72	
91	Steuern	6'000.00	1'259'150.00	6'000.00	1'222'550.00	10'838.95	1'317'664.55
	Netto Ertrag	1'253'150.00		1'216'550.00		1'306'825.60	
910	Steuern	6'000.00	1'259'150.00	6'000.00	1'222'550.00	10'838.95	1'317'664.55
	Netto Ertrag	1'253'150.00		1'216'550.00		1'306'825.60	
9100	Allgemeine Gemeindesteuern	6'000.00	1'077'400.00	6'000.00	1'050'800.00	10'523.40	1'075'801.40
	Netto Ertrag	1'071'400.00		1'044'800.00		1'065'278.00	
9100.3180.01	Wertberichtigung gefährdete Steuerguthaben	1'000.00		1'000.00		5'495.95	
9100.3181.01	Forderungsverluste allgem. Gemeindesteuern	5'000.00		5'000.00		5'027.45	
9100.4000.01	Einkommenssteuern		900'200.00		900'200.00		885'843.35



Einwohnergemeinde Gsteigwiler HRM2 **Budget 2024**
Erfolgsrechnung

Konto	Erfolgsrechnung Funktionale Gliederung ER	Budget 2025		Budget 2024		Rechnung 2023	
		Aufwand	Ertrag	Aufwand	Ertrag	Aufwand	Ertrag
9100.4000.41	Aktive Steuerauscheidungen Einkommen		10'000.00		10'000.00		9'113.55
9100.4000.51	Passive Steuerauscheidungen Einkommen		-20'000.00		-18'000.00		-16'979.75
9100.4000.71	Rückstellungen für Steuerteilungen natürliche Personen		-10'000.00		-10'000.00		-2'590.00
9100.4001.01	Vermögenssteuern		105'000.00		105'000.00		77'110.55
9100.4001.41	Aktive Steuerauscheidung Vermögen		3'000.00		3'000.00		6'864.50
9100.4001.51	Passive Steuerauscheidung Vermögen		-7'500.00		-7'500.00		-7'237.95
9100.4002.01	Quellensteuern		12'000.00		12'000.00		10'132.90
9100.4002.02	Quellensteuer BGSA		500.00		500.00		583.40
9100.4010.01	Gewinnsteuern jur.P.		100'000.00		100'000.00		118'172.40
9100.4010.41	Aktive Steuerauscheidungen Einkommen		30'000.00		8'000.00		37'125.10
9100.4010.51	Passive Steuerauscheidungen Einkommen		-40'000.00		-40'000.00		-52'080.85
9100.4010.71	Rückstellungen für Steuerteilungen juristische Personen		-6'000.00		-14'500.00		5'795.00
9100.4011.01	Kapitalsteuern		200.00		1'000.00		136.55
9100.4011.41	Aktive Steuerauscheidung Kapital		100.00		100.00		20.85
9100.4011.51	Passive Steuerauscheidung Kapital		-100.00		-500.00		-107.95
9100.4029.01	Eingang abgeschriebene Steuern				1'500.00		3'899.75
9101	Sondersteuern		40'000.00		25'000.00	105.55	105'570.70
	Netto Ertrag	40'000.00		25'000.00		105'465.15	
9101.3181.01	Forderungsverluste Sondersteuern					105.55	
9101.4022.01	Grundstückgewinnsteuern		10'000.00		10'000.00		43'348.35
9101.4022.11	Sonderveranlagung		30'000.00		15'000.00		62'222.35
9102	Liegenschaftssteuern		140'000.00		145'000.00		134'542.45
	Netto Ertrag	140'000.00		145'000.00		134'542.45	
9102.4021.01	Liegenschaftssteuern		140'000.00		145'000.00		134'542.45
9103	Hundesteuern		1'750.00		1'750.00	210.00	1'750.00
	Netto Ertrag	1'750.00		1'750.00		1'540.00	
9103.3181.01	Forderungsverluste Hundesteuern					210.00	
9103.4033.01	Hundesteuern		1'750.00		1'750.00		1'750.00
93	Finanz- und Lastenausgleich	79'170.00	126'940.00	78'700.00	112'831.00	78'814.00	101'533.00
	Netto Ertrag	47'770.00		34'131.00		22'719.00	
930	Finanz- und Lastenausgleich	79'170.00	126'940.00	78'700.00	112'831.00	78'814.00	101'533.00
	Netto Ertrag	47'770.00		34'131.00		22'719.00	
9300	Finanz- und Lastenausgleich	79'170.00	126'940.00	78'700.00	112'831.00	78'814.00	101'533.00
	Netto Ertrag	47'770.00		34'131.00		22'719.00	
9300.3621.61	Lastenausgleich neue Aufgabenteilung	79'170.00		78'700.00		78'814.00	
9300.4621.61	Zuschuss geografisch-topografische Lasten		33'570.00		30'330.00		30'330.00
9300.4621.62	Zuschuss soziodemografische Lasten		3'000.00		3'501.00		3'501.00
9300.4622.71	Disparitätenabbau Gemeinden		90'370.00		79'000.00		67'702.00
95	Ertragsanteile, übrige		3'500.00		3'500.00		6'282.20
	Netto Ertrag	3'500.00		3'500.00		6'282.20	
950	Ertragsanteile, übrige		3'500.00		3'500.00		6'282.20
	Netto Ertrag	3'500.00		3'500.00		6'282.20	
9500	Ertragsanteile, übrige		3'500.00		3'500.00		6'282.20
	Netto Ertrag	3'500.00		3'500.00		6'282.20	



Einwohnergemeinde Gsteigwiler HRM2 **Budget 2024**
Erfolgsrechnung

Konto	Erfolgsrechnung Funktionale Gliederung ER	Budget 2025		Budget 2024		Rechnung 2023	
		Aufwand	Ertrag	Aufwand	Ertrag	Aufwand	Ertrag
9500.4600.01	Ertragsanteile an Direkter Bundessteuer		3'500.00		3'500.00		6'282.20
96	Vermögens- und Schuldenverwaltung	66'825.00	119'430.00	74'520.00	126'650.00	68'277.60	128'460.14
	Netto Ertrag	52'605.00		52'130.00		60'182.54	
961	Zinsen	15'145.00	27'330.00	16'990.00	33'950.00	15'089.45	33'873.51
	Netto Ertrag	12'185.00		16'960.00		18'784.06	
9610	Zinsen	15'145.00	27'330.00	16'990.00	33'950.00	15'089.45	33'873.51
	Netto Ertrag	12'185.00		16'960.00		18'784.06	
9610.3181.01	Abschreibungen Verzugszinse	100.00		100.00		148.60	
9610.3406.01	Zinsen auf mittel- und langfristigen Schulden	6'500.00		6'500.00		6'050.00	
9610.3409.01	Verrechnete Zinsen SF	7'345.00		9'160.00		8'005.55	
9610.3409.02	Zinsen an Sonderrechnungen	200.00		230.00			
9610.3499.01	Vergütungszinsen Steuern	1'000.00		1'000.00		885.30	
9610.4400.01	Zinsen Forderungen und Kontokorrente		250.00		250.00		257.00
9610.4401.01	Verzugszinsen Steuern		4'240.00		4'000.00		4'237.30
9610.4401.02	Verzugszinsen Debitoren		100.00		100.00		32.45
9610.4402.01	Zinsen auf Anlagen des Finanzvermögens		200.00				196.76
9610.4409.01	Verrechnete Zinsen SF		6'060.00		6'700.00		7'854.00
9610.4940.01	Interne Verrechnung v. kalk. Zinsen und Finanzaufwand		16'480.00		22'900.00		21'296.00
963	Liegenschaften des Finanzvermögens	51'680.00	92'100.00	57'530.00	92'700.00	56'902.20	91'285.95
	Netto Ertrag	40'420.00		35'170.00		34'383.75	
9630	Liegenschaften des Finanzvermögens	51'680.00	92'100.00	57'530.00	92'700.00	56'902.20	91'285.95
	Netto Ertrag	40'420.00		35'170.00		34'383.75	
9630.3010.01	Löhne	2'650.00		2'600.00		3'150.55	
9630.3050.01	AG-Beiträge AHV	175.00		175.00		254.60	
9630.3053.01	AG-Beiträge UVG	50.00		50.00		49.75	
9630.3054.01	AG-Beiträge FAK	40.00		40.00			
9630.3055.01	Krankentaggeld	45.00		35.00		40.65	
9630.3430.41	Baulicher Unterhalt Gebäude FV	5'000.00		5'000.00		3'070.65	
9630.3439.04	Sachversicherungsprämien			2'300.00		2'427.05	
9630.3439.05	Übriger Liegenschaftsaufwand	1'500.00		1'500.00		865.60	
9630.3893.01	Einlage in Werterhalt altes Schulhaus	23'640.00		21'430.00		23'639.00	
9630.3910.01	Verrechneter Aufwand	2'100.00		1'500.00		2'108.35	
9630.3940.01	Interne Verrechnung v. kalk. Zinsen und Finanzaufwand	16'480.00		22'900.00		21'296.00	
9630.4430.01	Mietzinse		81'600.00		82'800.00		82'800.00
9630.4430.02	Baurechtszinse		4'900.00		4'900.00		4'865.30
9630.4439.02	Übriger Liegenschaftsertrag FV (Rückerstattungen)		600.00				550.00
9630.4893.01	Entnahme aus Werterhalt altes Schulhaus		5'000.00		5'000.00		3'070.65
969	Finanzvermögen					-3'714.05	3'300.68
	Netto Ertrag					7'014.73	
9690	Finanzvermögen					-3'714.05	3'300.68
	Netto Ertrag					7'014.73	
9690.3180.01	Wertberichtigungen auf Forderungen					-3'714.05	
9690.4440.01	Marktwertanpassungen						400.00
9690.4443.01	Marktwertanpassungen Liegenschaften FV						2'900.68
97	Rückverteilungen		200.00		250.00		203.70
	Netto Ertrag	200.00		250.00		203.70	



Einwohnergemeinde Gsteigwiler HRM2 **Budget 2024**
Erfolgsrechnung

Konto	Erfolgsrechnung Funktionale Gliederung ER	Budget 2025		Budget 2024		Rechnung 2023	
		Aufwand	Ertrag	Aufwand	Ertrag	Aufwand	Ertrag
971	Rückverteilungen aus CO2-Abgabe Netto Ertrag		200.00		250.00		203.70
9710	Rückverteilungen aus CO2-Abgabe Netto Ertrag		200.00		250.00		203.70
9710.4699.01	Rückverteilung CO2-Abgabe		200.00		250.00		203.70
99	Nicht aufgeteilte Posten Netto Aufwand Netto Ertrag	15'086.50	200'814.50	15'086.50	164'400.50	228'160.32	228'160.32
990	Nicht aufgeteilte Posten Netto Aufwand	15'086.50	15'086.50	15'086.50	15'086.50	153'670.11	153'670.11
9900	Nicht aufgeteilte Posten Netto Aufwand					138'583.61	138'583.61
9900.3894.01	Einlagen in finanzpolitische Reserven					138'583.61	
9901	Abschreibung best. Verwaltungsvermögen Netto Aufwand	15'086.50	15'086.50	15'086.50	15'086.50	15'086.50	15'086.50
9901.3300.90	Abschreibungen altes Verwaltungsvermögen	15'086.50		15'086.50		15'086.50	
999	Abschluss Netto Aufwand Netto Ertrag		200'814.50		164'400.50	74'490.21	74'490.21
9990	Abschluss Netto Aufwand Netto Ertrag		200'814.50		164'400.50	74'490.21	74'490.21
9990.9000.01	Ertragsüberschuss Erfolgsrechnung					74'490.21	
9990.9001.01	Aufwandüberschuss Erfolgsrechnung		200'814.50		164'400.50		
	Total	2'322'584.50	2'322'584.50	2'397'021.50	2'397'021.50	4'798'364.16	4'798'364.16
	Gesamttotal	2'322'584.50	2'322'584.50	2'397'021.50	2'397'021.50	4'798'364.16	4'798'364.16



Einwohnergemeinde Gsteigwiler HRM2 **Budget 2024**
Investitionsrechnung

Konto	Investitionsrechnung Funktionale Gliederung IR	Budget 2025		Budget 2024		Rechnung 2023	
		Ausgaben	Einnahmen	Ausgaben	Einnahmen	Ausgaben	Einnahmen
1	Öffentliche Ordnung und Sicherheit, Verteidigung Netto Einnahmen		1'000.00		1'000.00		1'000.00
16	Verteidigung Netto Einnahmen	1'000.00	1'000.00	1'000.00	1'000.00	1'000.00	1'000.00
161	Militärische Verteidigung Netto Einnahmen	1'000.00	1'000.00	1'000.00	1'000.00	1'000.00	1'000.00
1610	Militärische Verteidigung Netto Einnahmen	1'000.00	1'000.00	1'000.00	1'000.00	1'000.00	1'000.00
1610.6460.01	Rückzahlung Darlehen Feldschützen Gsteigwiler		1'000.00		1'000.00		1'000.00
2	Bildung Netto Ausgaben	10'000.00	10'000.00				
21	Obligatorische Schule Netto Ausgaben	10'000.00	10'000.00				
217	Schulliegenschaften Netto Ausgaben	10'000.00	10'000.00				
2170	Schulliegenschaften Netto Ausgaben	10'000.00	10'000.00				
2170.5040.02	Projekt Planung Sanierung Schulhaus	10'000.00					
3	Kultur, Sport und Freizeit, Kirche Netto Ausgaben			250'000.00	100'000.00	27'436.86	
34	Sport und Freizeit Netto Ausgaben			250'000.00	100'000.00	27'436.86	27'436.86
342	Freizeit Netto Ausgaben			250'000.00	100'000.00	27'436.86	27'436.86
3420	Freizeit Netto Ausgaben			250'000.00	100'000.00	27'436.86	27'436.86
3420.5010.01	Umlegung Wanderweg				150'000.00		
3420.6110.01	Breitlauenen - Schynige Platte Rückerstattungen von Dritten			250'000.00		27'436.86	
6	Verkehr und Nachrichtenübermittlung Netto Ausgaben	30'000.00				153'187.95	700.00
61	Strassenverkehr Netto Ausgaben	30'000.00	30'000.00			153'187.95	700.00
615	Gemeindestrassen Netto Ausgaben	30'000.00	30'000.00			153'187.95	700.00
6150	Gemeindestrassen Netto Ausgaben	30'000.00	30'000.00			153'187.95	700.00
6150.5010.12	Sanierung alte Strasse					71'125.35	152'487.95
6150.5010.13	Ersatz öffentliche Beleuchtung Lindi					49'062.60	
6150.5010.14	Sanierung Mauer Egg bei Feuz Andreas	30'000.00					
6150.5060.01	Anschaffung Fahrzeug für Werkhof					33'000.00	
6150.6160.01	Rückerstattungen Dritter						700.00



Einwohnergemeinde Gsteigwiler HRM2 **Budget 2024**
Investitionsrechnung

Konto	Investitionsrechnung Funktionale Gliederung IR	Budget 2025		Budget 2024		Rechnung 2023	
		Ausgaben	Einnahmen	Ausgaben	Einnahmen	Ausgaben	Einnahmen
7	Umweltschutz und Raumordnung	50'000.00	40'000.00		47'000.00	1'426'122.90	1'370'646.00
	Netto Ausgaben		10'000.00				55'476.90
	Netto Einnahmen			47'000.00			
71	Wasserversorgung					55'476.90	
	Netto Ausgaben						55'476.90
710	Wasserversorgung					55'476.90	
	Netto Ausgaben						55'476.90
7101	Wasserversorgung [Gemeindebetrieb]					55'476.90	
	Netto Ausgaben						55'476.90
7101.5031.03	Sanierung Wasserleitung beim Laden					50'615.60	
7101.5291.01	GWP Gsteigwiler					4'861.30	
72	Abwasserentsorgung				47'000.00	1'370'646.00	1'370'646.00
	Netto Einnahmen			47'000.00			
720	Abwasserentsorgung				47'000.00	1'370'646.00	1'370'646.00
	Netto Einnahmen			47'000.00			
7200	Abwasserentsorgung allgemein				47'000.00		
	Netto Einnahmen			47'000.00			
7200.6420.01	Amortisation Darlehen ARA				47'000.00		
7201	Abwasserentsorgung [Gemeindebetrieb]					1'370'646.00	1'370'646.00
	Darlehen an ARA Region Interlaken					1'370'646.00	
7201.6030.01	Übertragung Abwasseranlagen						1'370'646.00
79	Raumordnung	50'000.00	40'000.00				
	Netto Ausgaben		10'000.00				
790	Raumordnung	50'000.00	40'000.00				
	Netto Ausgaben		10'000.00				
7900	Raumordnung allgemein	50'000.00	40'000.00				
	Netto Ausgaben		10'000.00				
7900.5290.02	Gefahrenkarte Grätli/Rufigraben	50'000.00					
7900.6310.01	Kantonsbeiträge Gefahrenkarte Grätli/Rufigraben		40'000.00				
8	Volkswirtschaft	102'000.00	30'000.00			16'695.40	
	Netto Ausgaben		72'000.00				16'695.40
82	Forstwirtschaft	85'000.00	30'000.00				
	Netto Ausgaben		55'000.00				
820	Forstwirtschaft	85'000.00	30'000.00				
	Netto Ausgaben		55'000.00				
8203	Strassen- und Wegunterhalt Forst	85'000.00	30'000.00				
	Netto Ausgaben		55'000.00				
8203.5010.03	Sanierung Weg nach Gündlischwand	85'000.00					
8203.6130.01	Rückerstattungen Dritter		30'000.00				
87	Brennstoffe und Energie	17'000.00				16'695.40	
	Netto Ausgaben		17'000.00				16'695.40
879	Energie	17'000.00				16'695.40	
	Netto Ausgaben		17'000.00				16'695.40



Einwohnergemeinde Gsteigwiler HRM2 **Budget 2024**
Investitionsrechnung

Konto	Investitionsrechnung Funktionale Gliederung IR	Budget 2025		Budget 2024		Rechnung 2023	
		Ausgaben	Einnahmen	Ausgaben	Einnahmen	Ausgaben	Einnahmen
8791	Fernwärmebetrieb Energie [Gemeindebetrieb]	17'000.00				16'695.40	
	Netto Ausgaben		17'000.00				16'695.40
8791.5030.08	Erweiterung Fernheizung Vuilleumier					673.40	
8791.5040.02	Sanierung Feuerungsanlage					16'022.00	
8791.5040.03	Revision Elektrofilter	11'000.00					
8791.5090.02	Asche Absauganlage	6'000.00					
9	Finanzen und Steuern	71'000.00	192'000.00	148'000.00	250'000.00	1'372'346.00	1'623'443.11
	Netto Einnahmen	121'000.00		102'000.00		251'097.11	
99	Nicht aufgeteilte Posten	71'000.00	192'000.00	148'000.00	250'000.00	1'372'346.00	1'623'443.11
	Netto Einnahmen	121'000.00		102'000.00		251'097.11	
999	Abschluss	71'000.00	192'000.00	148'000.00	250'000.00	1'372'346.00	1'623'443.11
	Netto Einnahmen	121'000.00		102'000.00		251'097.11	
9990	Abschluss	71'000.00	192'000.00	148'000.00	250'000.00	1'372'346.00	1'623'443.11
	Netto Einnahmen	121'000.00		102'000.00		251'097.11	
9990.5900.01	Passivierte Einnahmen	71'000.00		148'000.00		1'372'346.00	
9990.6900.01	Aktivierte Ausgaben		192'000.00		250'000.00		1'623'443.11
	Total	263'000.00	263'000.00	398'000.00	398'000.00	2'995'789.11	2'995'789.11
	Gesamttotal	263'000.00	263'000.00	398'000.00	398'000.00	2'995'789.11	2'995'789.11